

Раздел 1. Государственные и муниципальные закупки

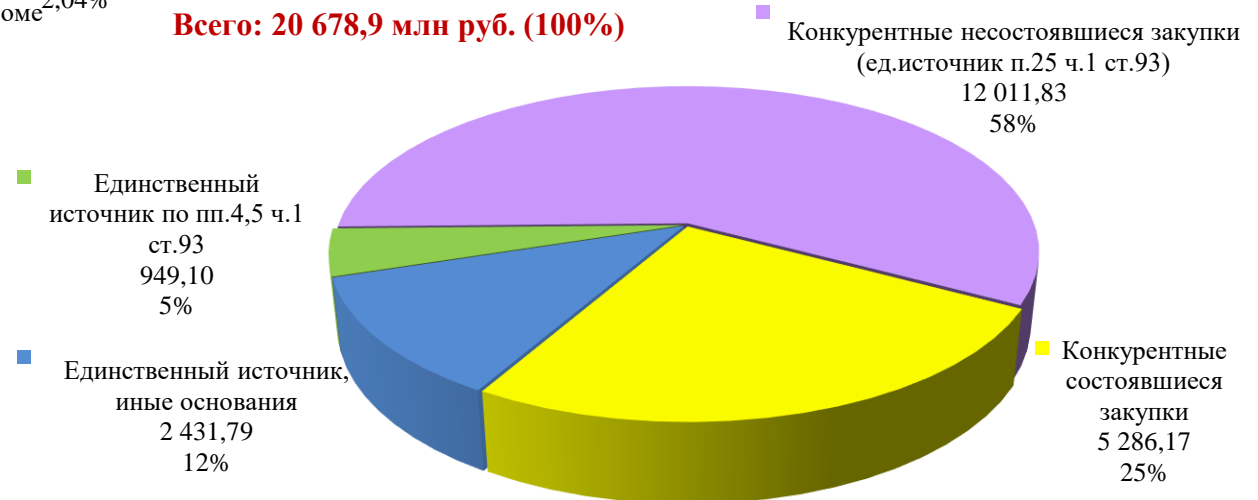
Объём проведенных закупок для государственных нужд, млн руб.



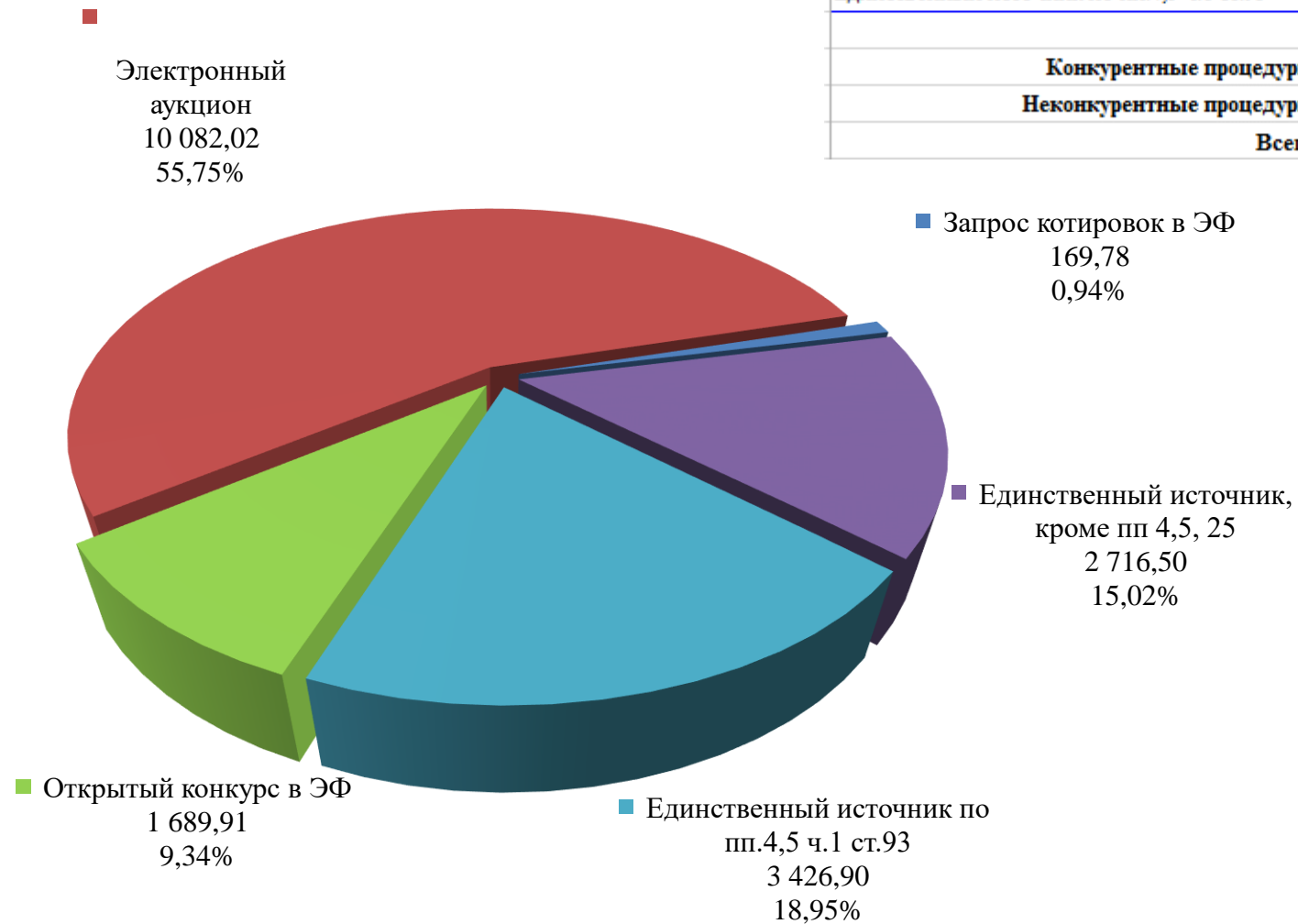
Способ закупки	Цена контракта 1 полугодие 2024 г. млн руб.
Открытый конкурс в ЭФ	402,05
Электронный аукцион	16 474,56
Запрос котировок в ЭФ	421,40
Едиственный источник, кроме пп 4,5, 25 ч.1 ст.93	2 431,79
Едиственный источник по пп.4,5 ч.1 ст.93	949,10
Конкурентные процедуры	17 298,01
Неконкурентные процедуры	3 380,89
Всего	20 678,90

Структура объёмов закупок для государственных нужд по форме проведения (конкурентные, неконкурентные), млн руб.

Всего: 20 678,9 млн руб. (100%)



**Объём проведенных закупок
для муниципальных нужд
млн руб.**



Способ закупки	Цена контракта 1 полугодие 2024 г. млн руб.
Открытый конкурс в ЭФ	1 689,91
Электронный аукцион	10 082,02
Запрос котировок в ЭФ	169,78
Единственный источник, кроме пп 4,5, 25	2 716,50
Единственный источник по пп.4,5 ч.1 ст.93	3 426,90
Конкурентные процедуры	11 941,71
Неконкурентные процедуры	6 143,40
Всего	18 085,11

Сравнительный анализ объёмов закупок для муниципальных нужд в разрезе муниципалитетов

1 полугодие 2023 года, млн руб.



1 полугодие 2024 года, млн руб.



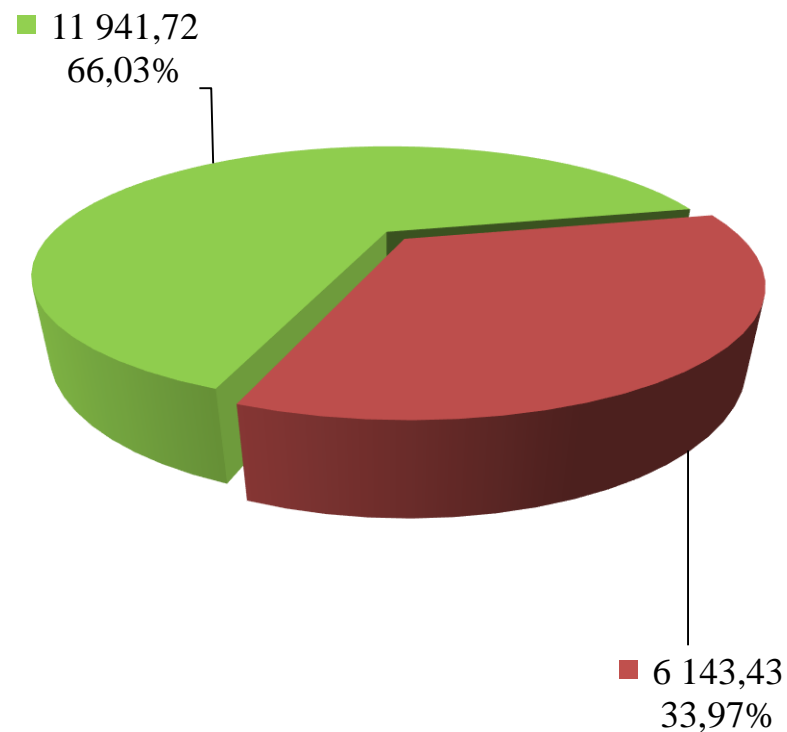
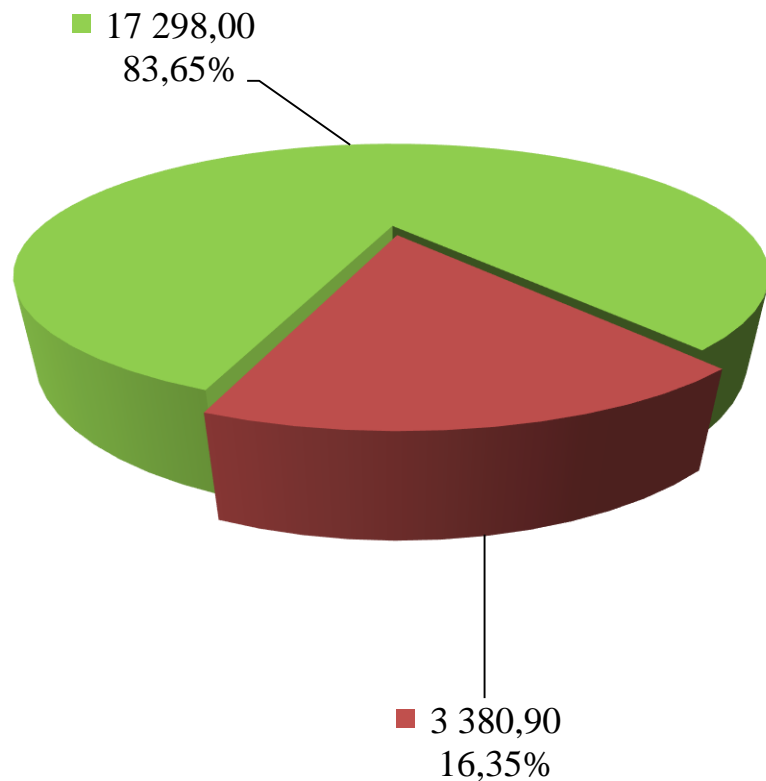
Объём проведенных закупок для государственных и муниципальных нужд по способу проведения (конкурентные, неконкурентные), млн руб.

■ Конкурентные способы

■ Неконкурентные способы

Всего: 20 678,9 млн руб.

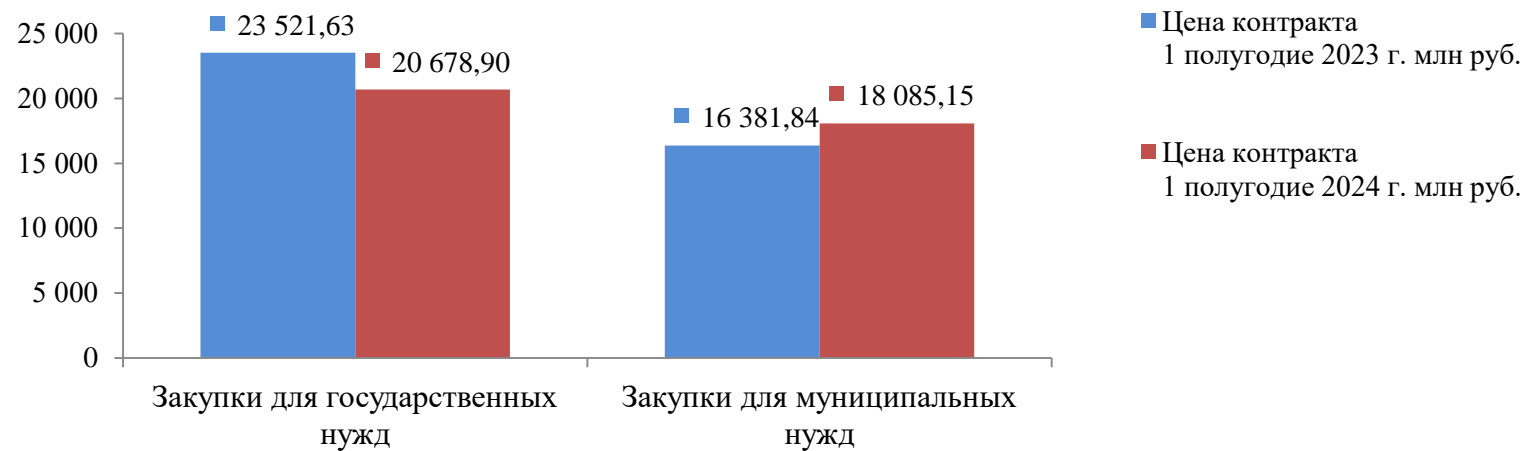
Всего: 18 085,2 млн руб.



Закупки для государственных нужд

Закупки для муниципальных нужд

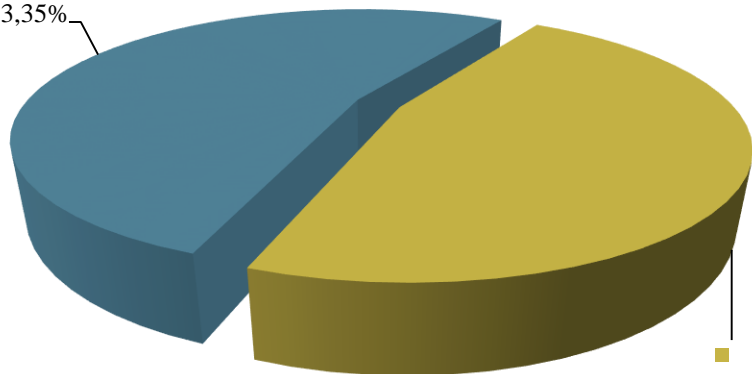
Сравнительный анализ объёмов проведённых закупок для государственных и муниципальных нужд



Объём проведённых закупок для государственных и муниципальных нужд

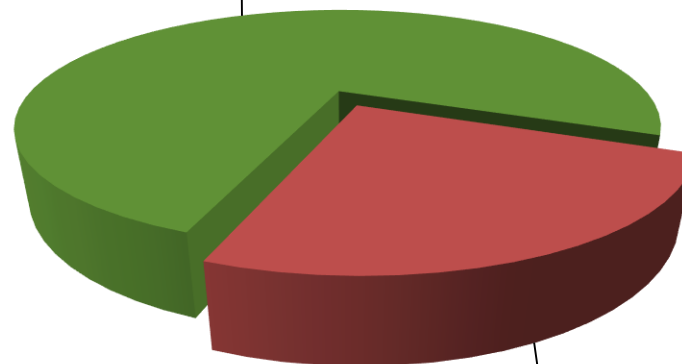
Всего: 38 764,05 млн руб. (100%)

■ Закупки для государственных нужд
20 678,90
53,35%



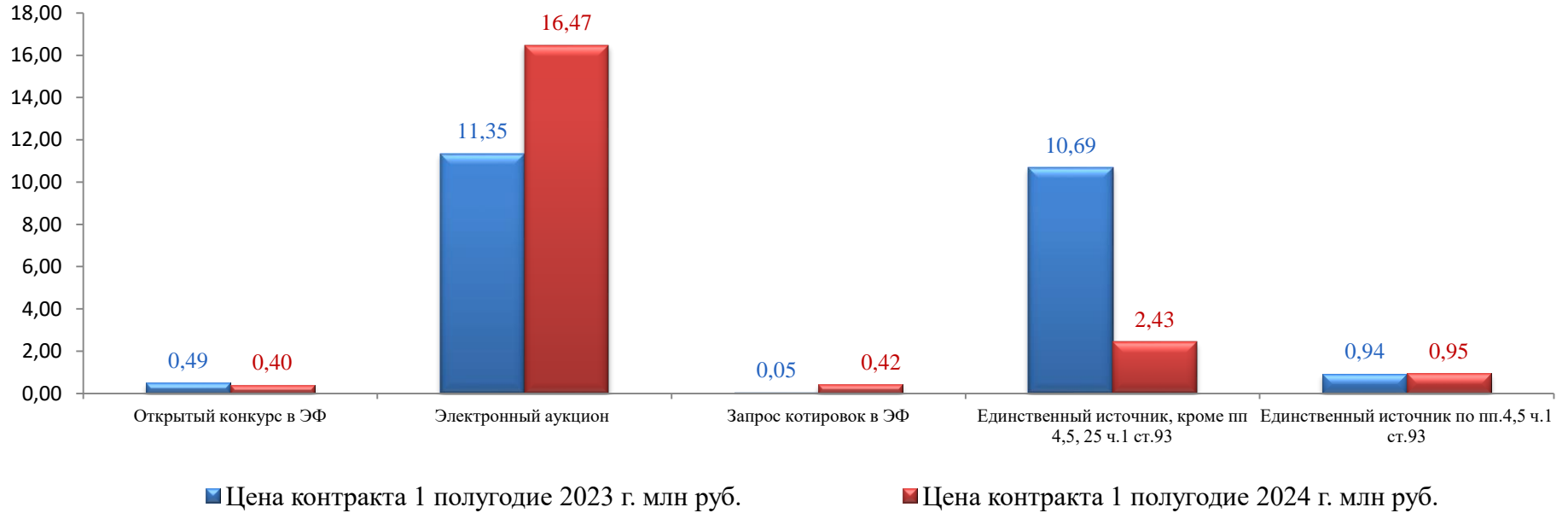
■ Закупки для муниципальных нужд
18 085,15
46,65%

■ Конкурентные способы
29 239,72
75,43%

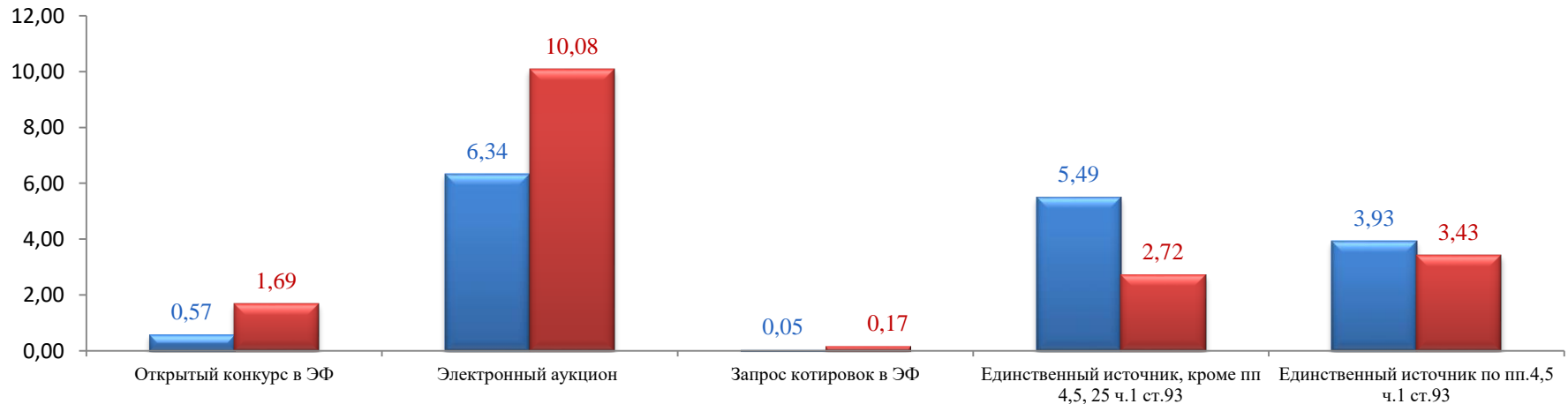


■ Неконкурентные способы
9 524,33
24,57%

Сравнительный анализ объёмов закупок для государственных нужд, млрд руб.

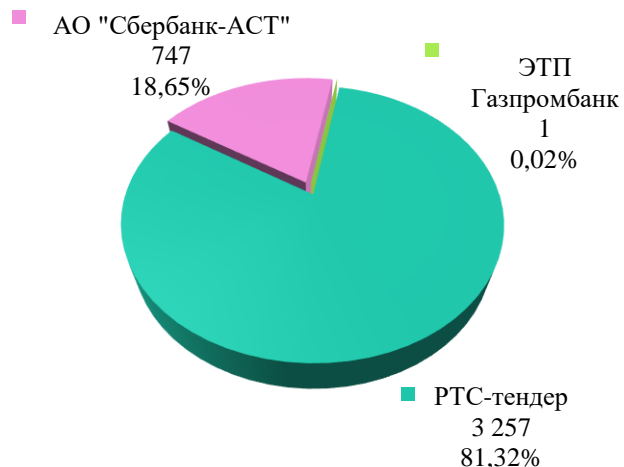


Сравнительный анализ объёмов закупок для муниципальных нужд, млрд руб.



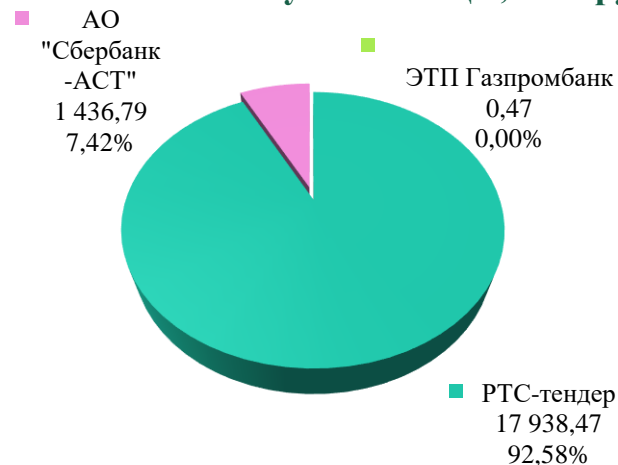
Объёмы размещённых закупок для государственных и муниципальных нужд в разрезе электронных торговых площадок

по количеству извещений, шт.

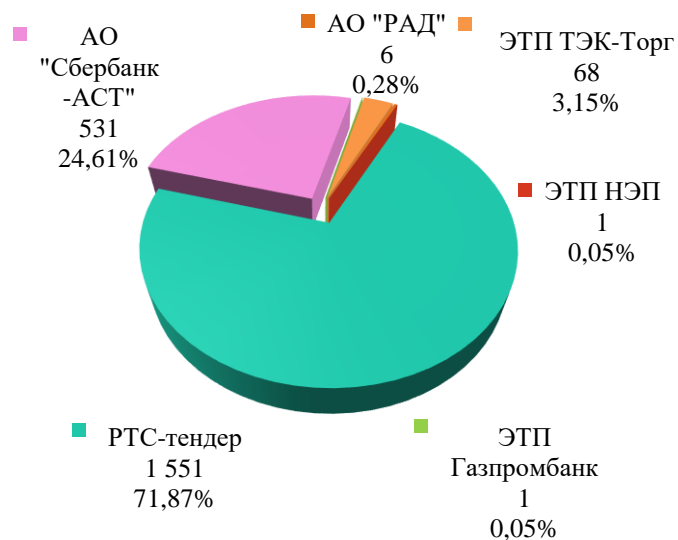


**Закупки для
государственных нужд**

по сумме НМЦК, млн руб.

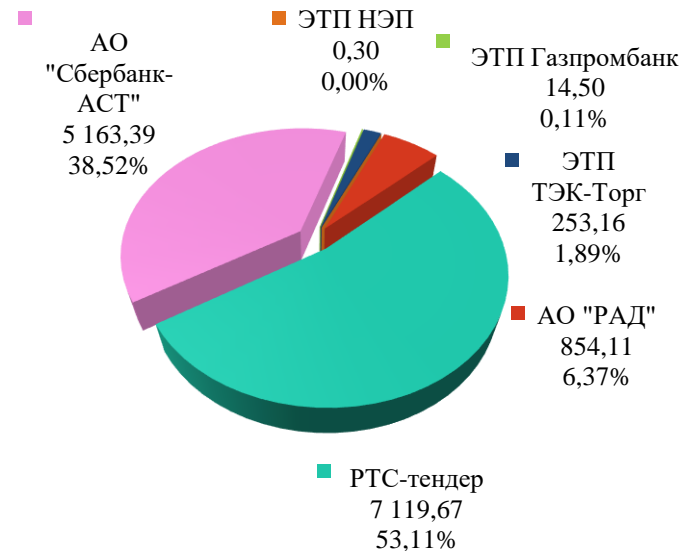


по количеству извещений, шт.

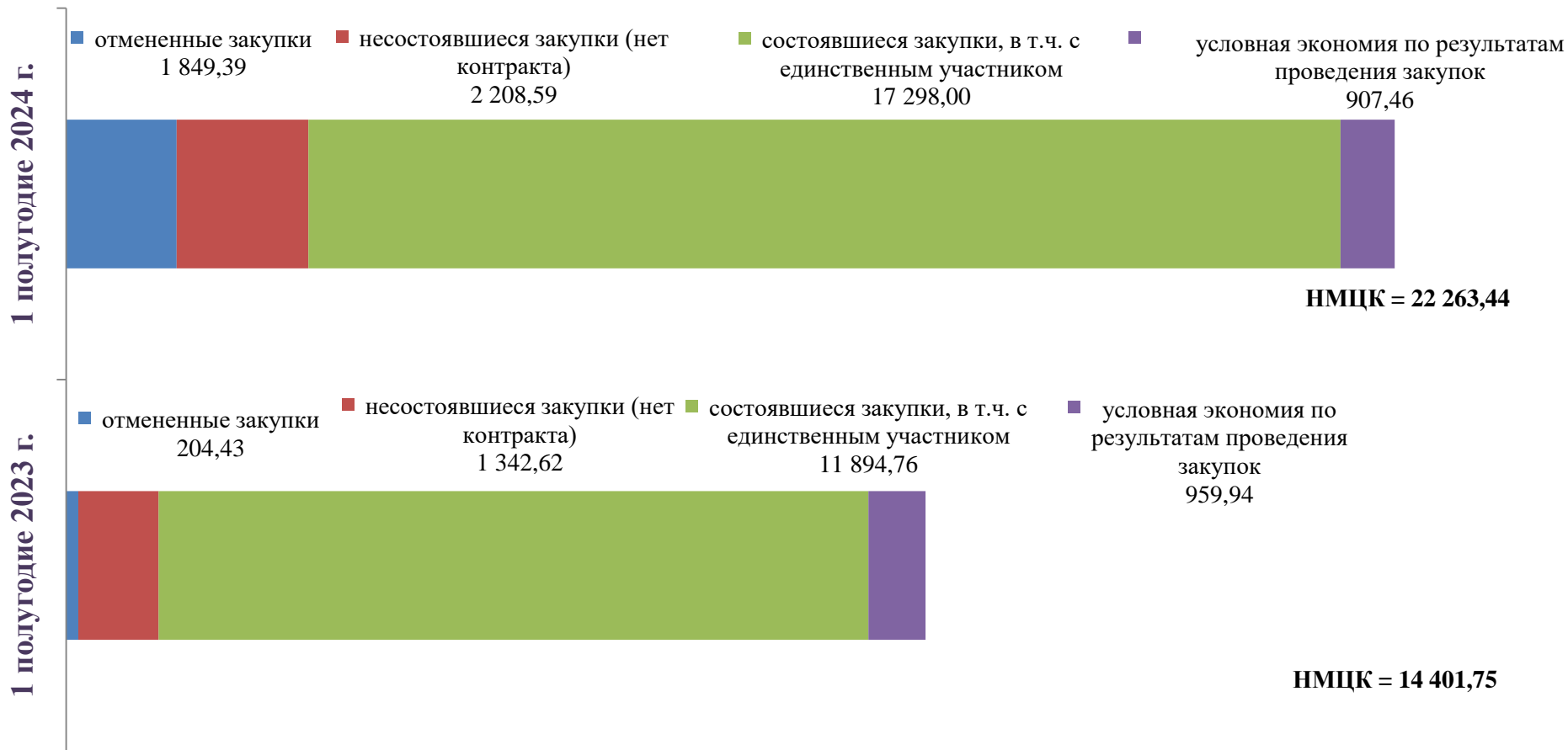


**Закупки для
муниципальных нужд**

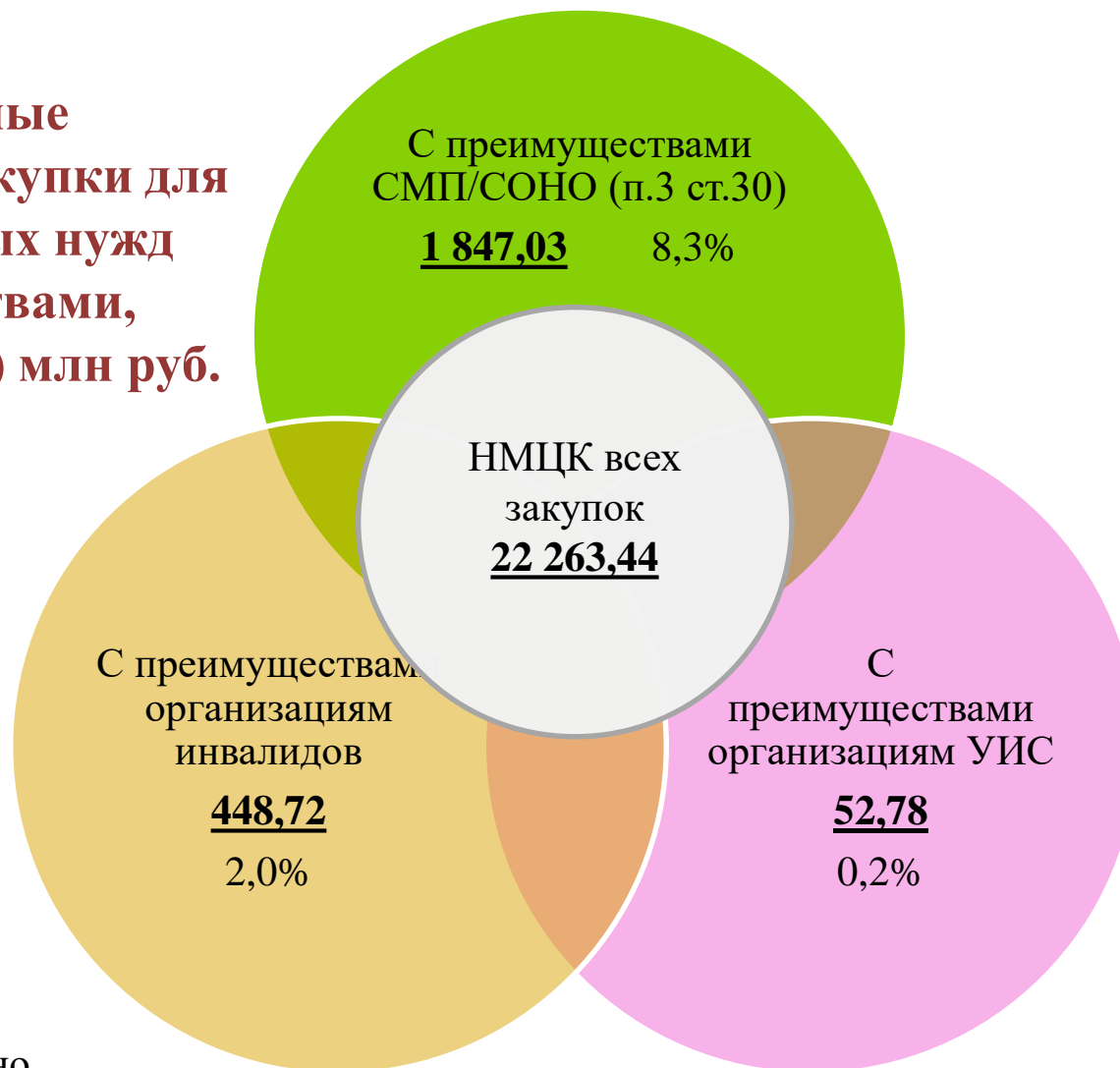
по сумме НМЦК, млн руб.



Сравнительный анализ результатов конкурентных закупок для государственных нужд за 1 полугодие 2024г. и 1 полугодие 2023 г., млн руб.

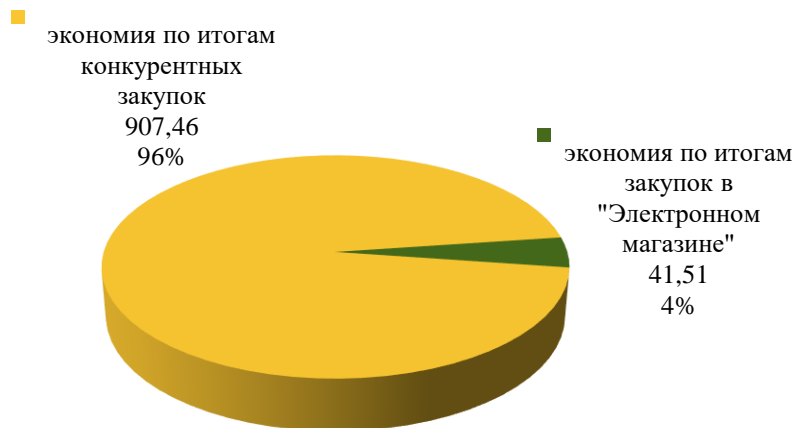


Завершённые конкурентные закупки для государственных нужд с преимуществами, (статьи 28, 29, 30) млн руб.



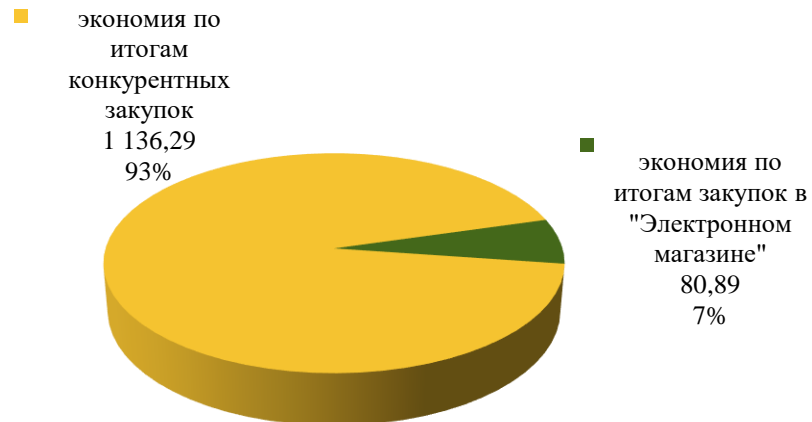
89,5 % закупок завершено на общих основаниях

Структура экономии закупок для государственных нужд, млн руб.



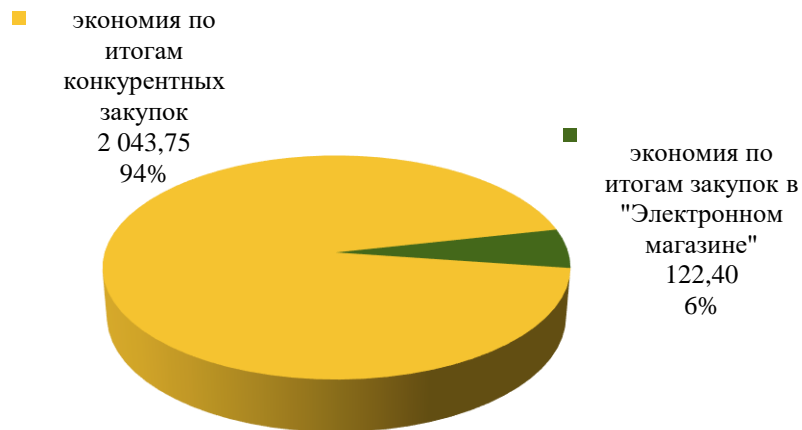
Всего: 948,97 млн руб.

Структура экономии закупок для муниципальных нужд, млн руб.



Всего: 1 217,18 млн руб.

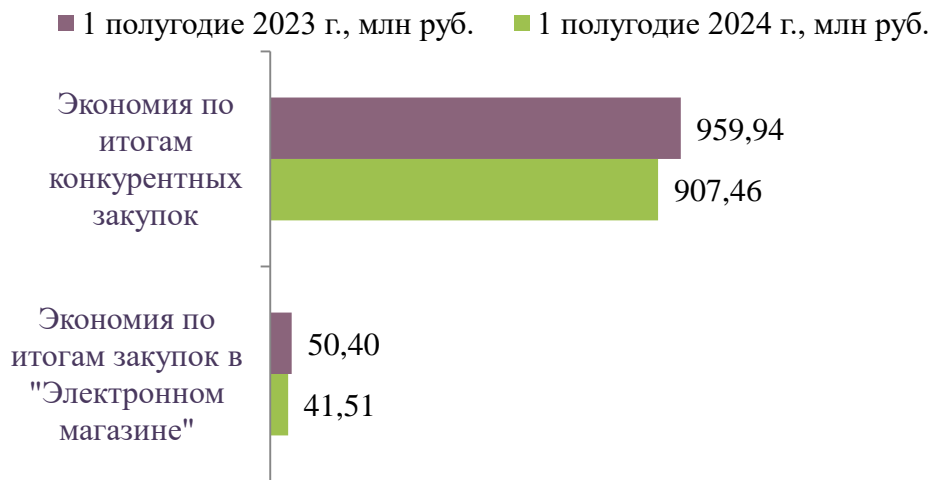
Структура экономии закупок консолидированного бюджета, млн руб.



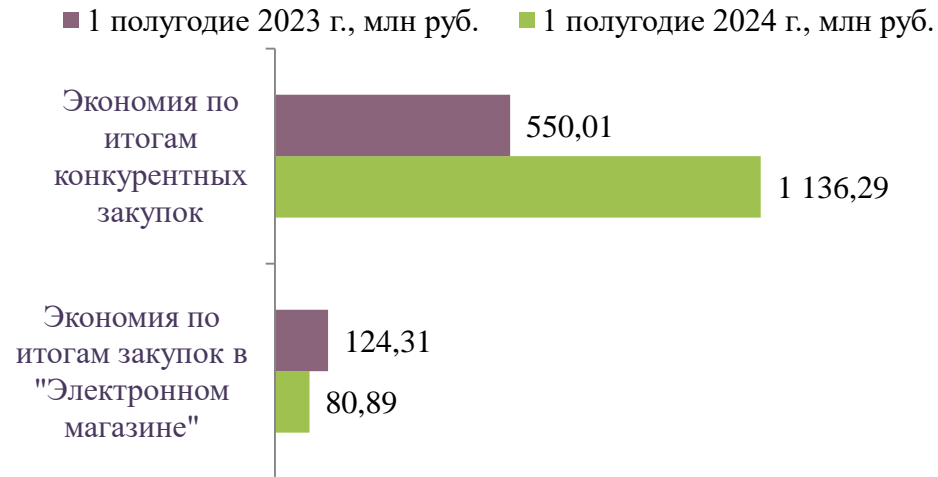
Всего: 2 166,14 млн руб.

Сравнительный анализ экономии по итогам закупок

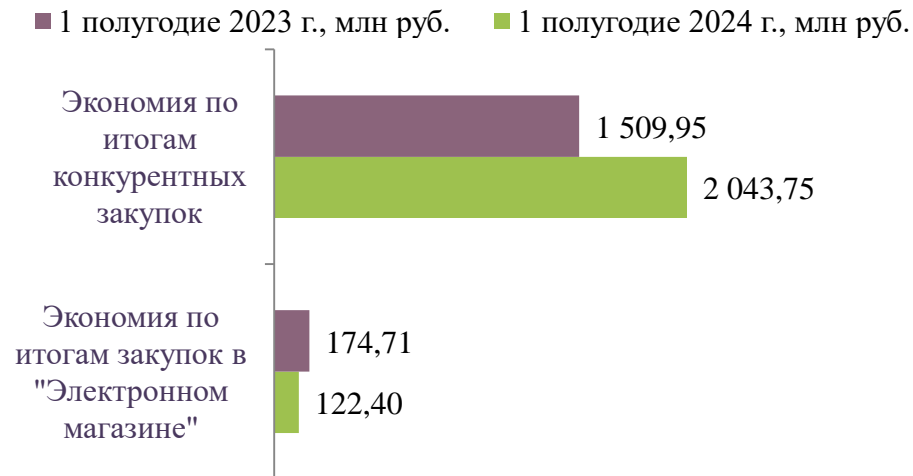
для государственных нужд



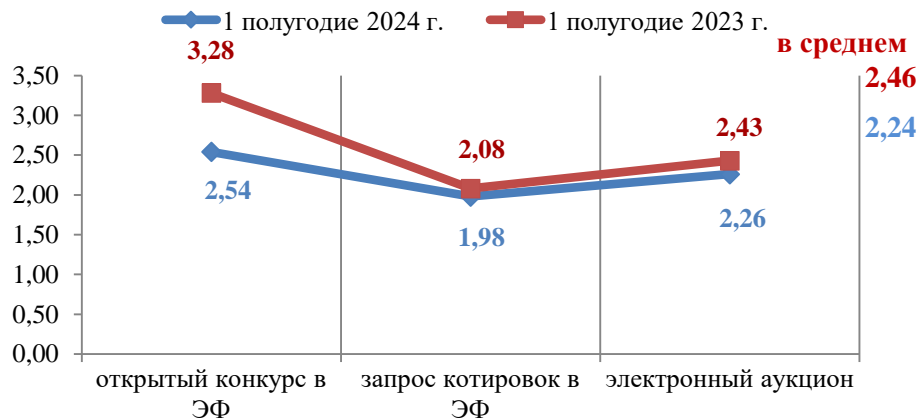
для муниципальных нужд



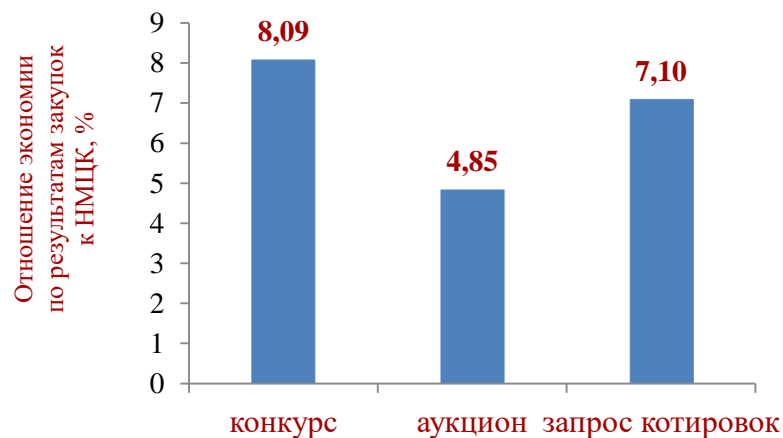
средства консолидированного бюджета



Среднее количество участников, принявших участие в конкурентных закупках для государственных нужд



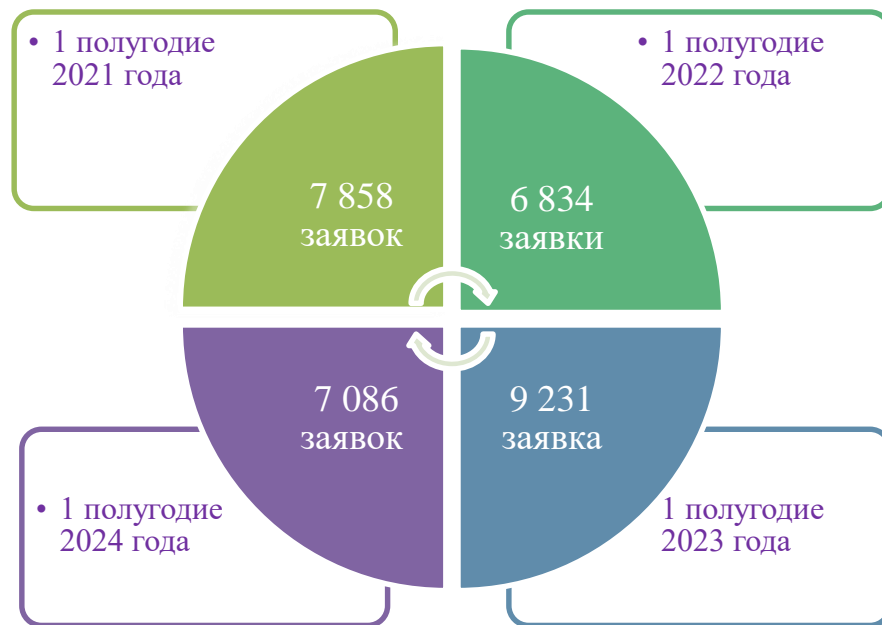
Условная экономическая эффективность по способам закупок для государственных нужд 5 %



Объёмы проведённых конкурентных закупок для государственных нужд, млн руб.



Количество заявок участников закупок для государственных нужд




Оценка снижения НМЦК



Структура закупок, проведенных в «Электронном маркете»

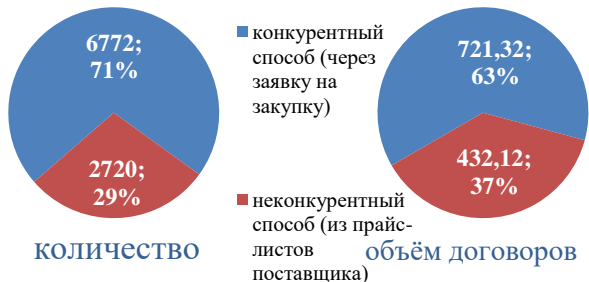
1 полугодие 2024 года

Государственный уровень



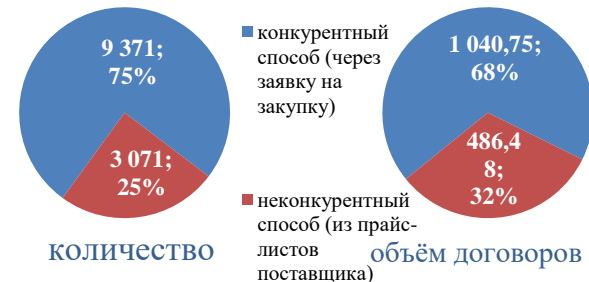
Всего: 2 950 договоров
на 373,8 млн руб.

Муниципальный уровень



Всего: 9 492 договоров
на 1 153,4 млн руб.

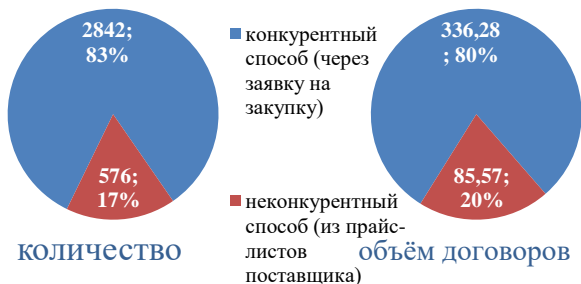
Всего



Всего: 12 442 договора
на 1 527,23 млн руб.

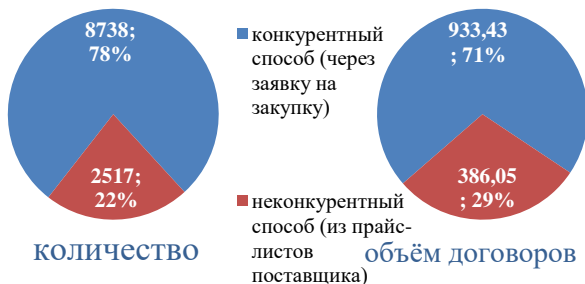
1 полугодие 2023 года

Государственный уровень



Всего: 3 418 договоров
на 421,85 млн руб.

Муниципальный уровень



Всего: 11 255 договоров
на 1 319,48 млн руб.

Всего



Всего: 14 673 договор
на 1 741,33 млн руб.

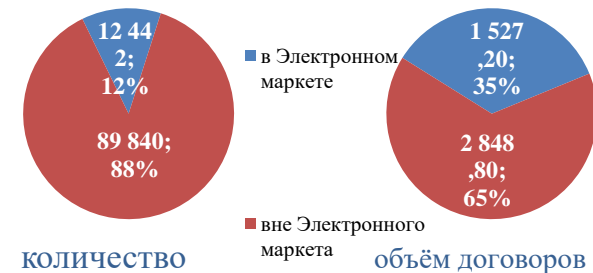
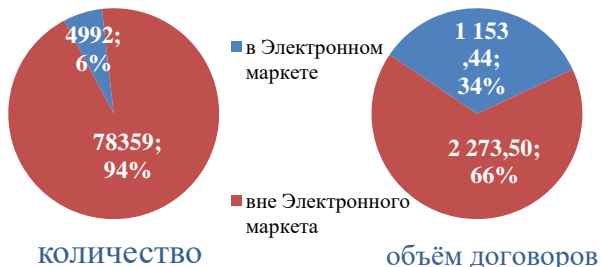
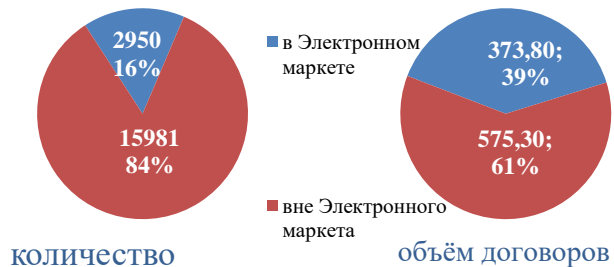
Сравнительный анализ объёмов закупок, проведённых по п.4,5 ч.1 ст.93

1 полугодие 2024 года

Государственный уровень

Муниципальный уровень

Всего



Всего: 18 931 договор;
949,10 млн руб.

Всего: 83 351 договор;
3 426,94 млн руб.

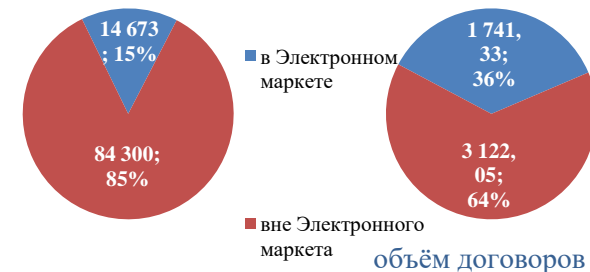
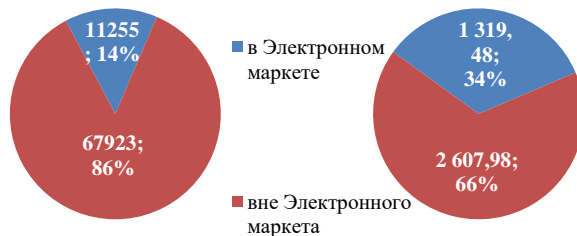
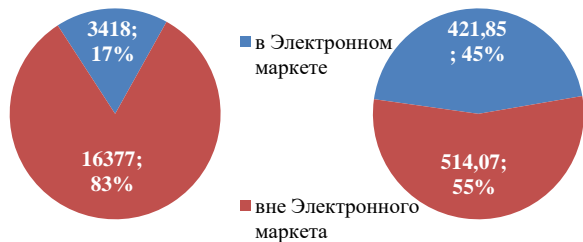
Всего: 102 282 договора;
4 376,0 млн руб.

1 полугодие 2023 года

Государственный уровень

Муниципальный уровень

Всего



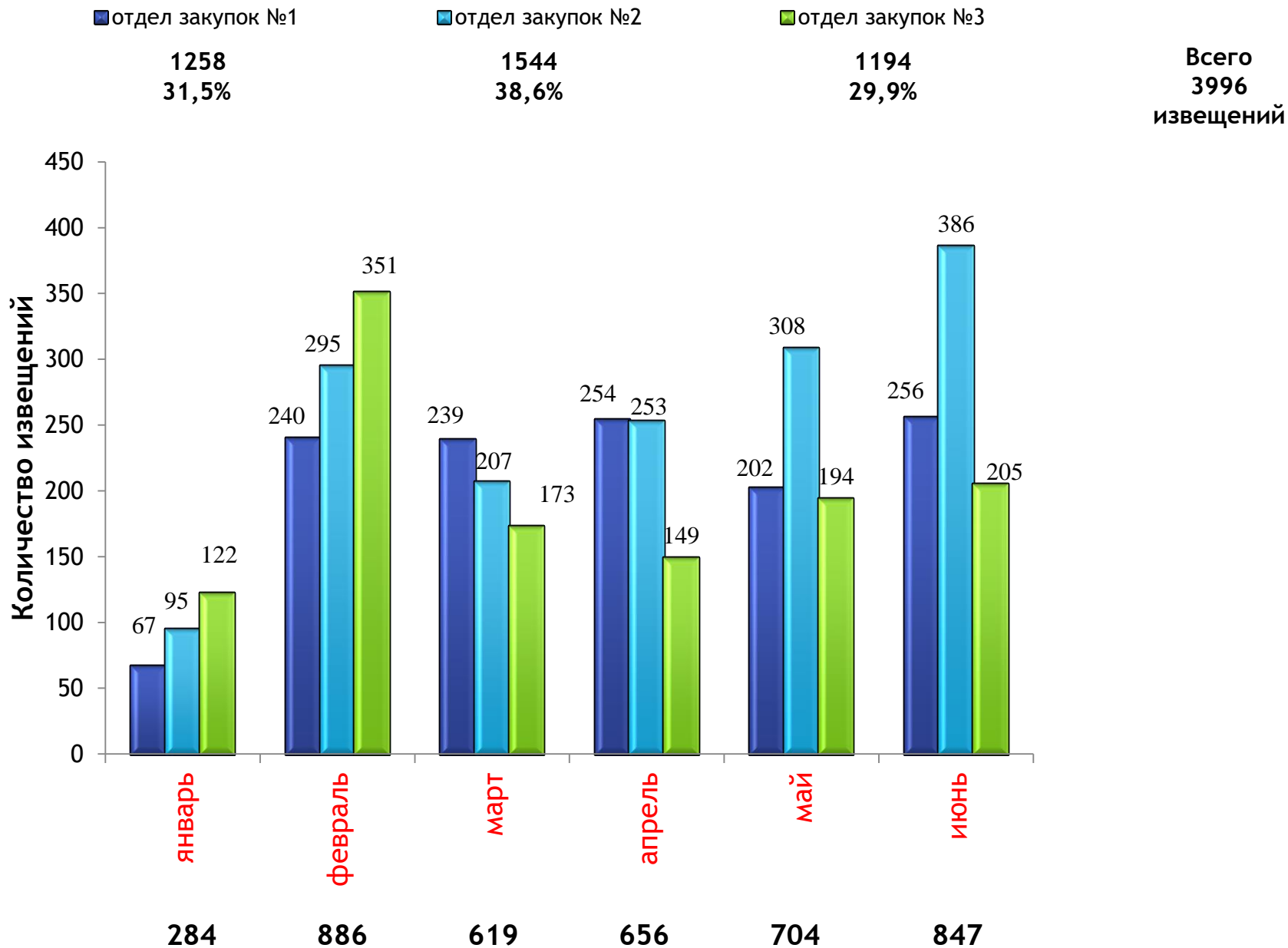
Всего: 19 795 договоров;
935,92 млн руб.

Всего: 79 178 договоров;
3 927,46 млн руб.

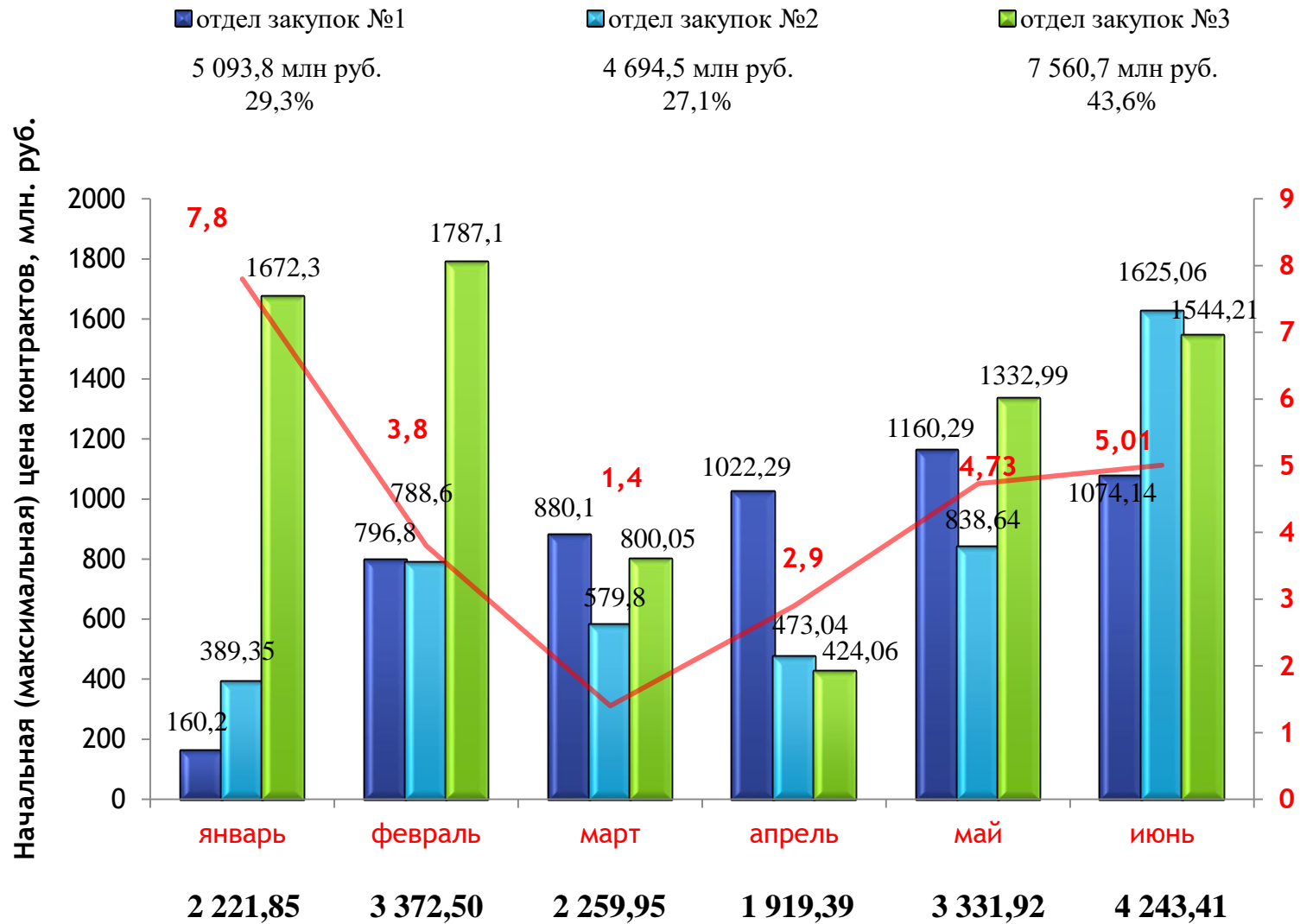
Всего: 98 973 договора;
4 863,38 млн руб.

Раздел 2. Закупки, проведенные ОГКУ «Центр закупок»

Динамика опубликованных извещений за 2024 год



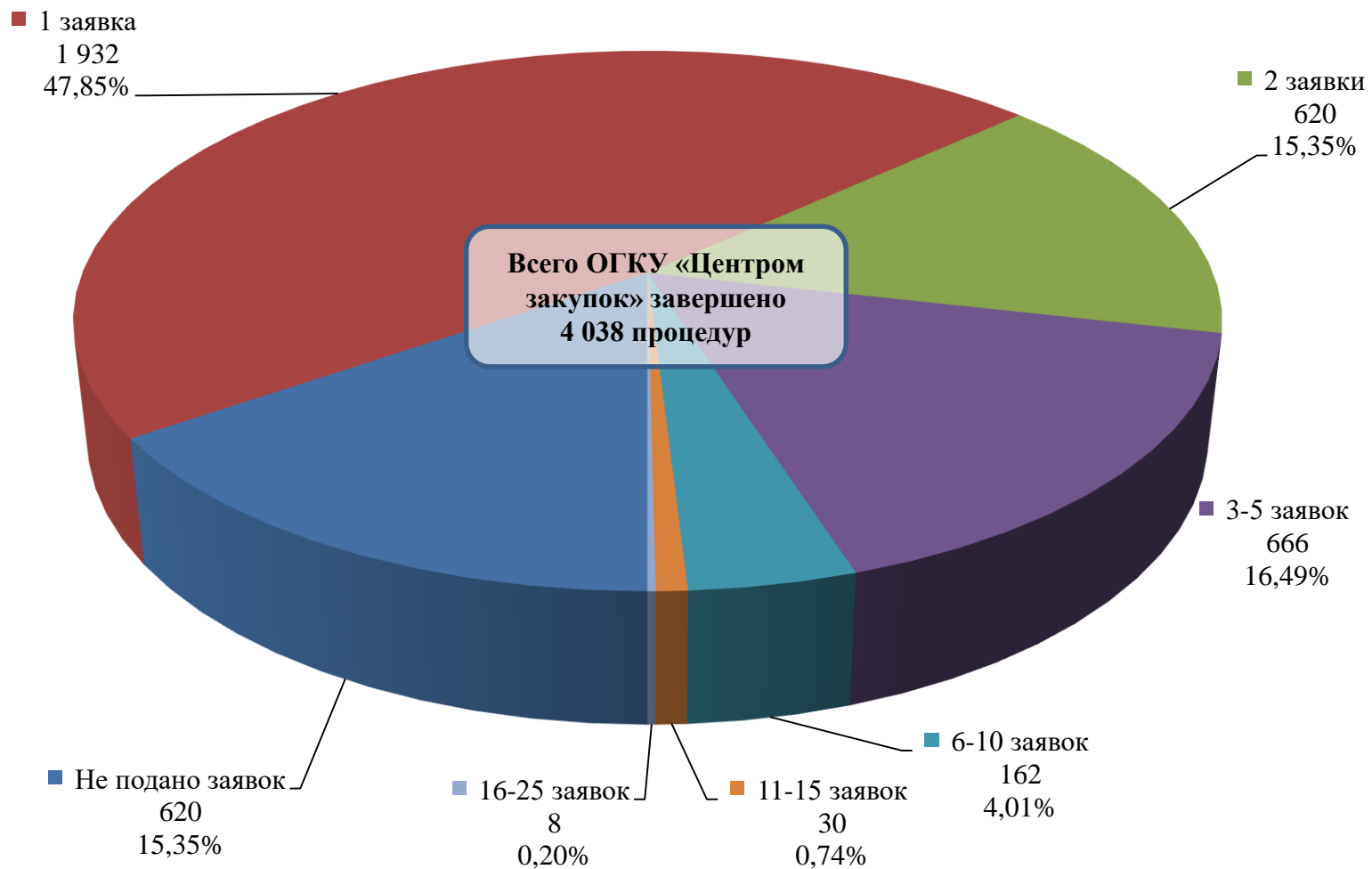
Анализ объёмов размещения в 2024 году



Средняя НМЦК одной объявленной процедуры, млн. руб.

Распределение закупок по количеству поданных заявок участников

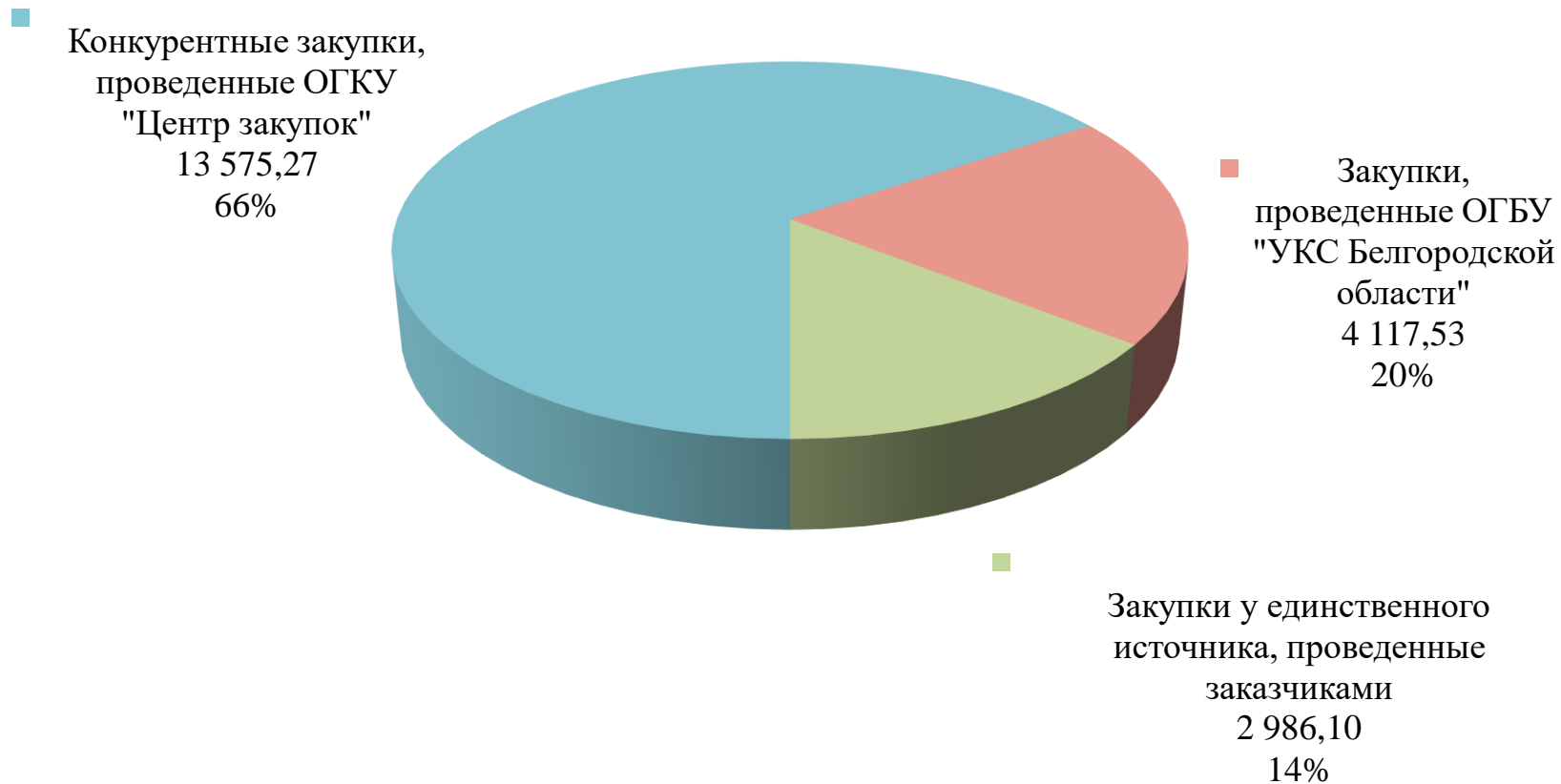
■ Не подано заявок ■ 1 заявка ■ 2 заявки ■ 3-5 заявок ■ 6-10 заявок ■ 11-15 заявок ■ 16-25 заявок



Объем закупок всеми способами, млн. руб.

Всего: 20 678,9 млн руб. (100%)

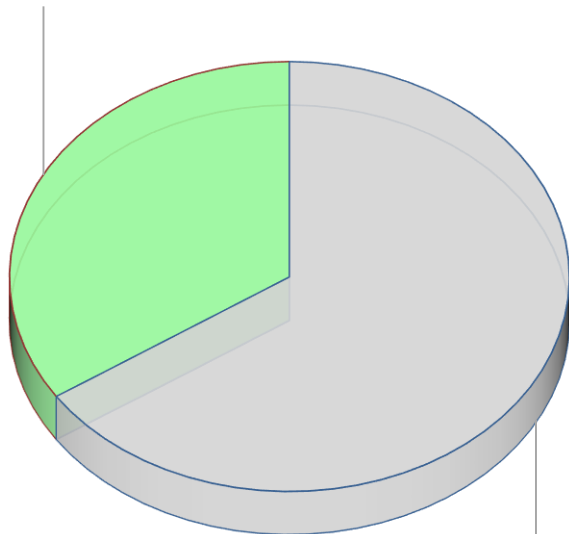
*Из 20 678,9 млн руб. проведено конкурентными способами
на сумму 17 298,0 млн руб. – 83,65 %*



Сравнительный анализ объёмов закупок всеми способами млн руб.

Закупки, проведенные заказчиками
1 полугодие 2024 год
Всего: 20 678,9 млн. руб.

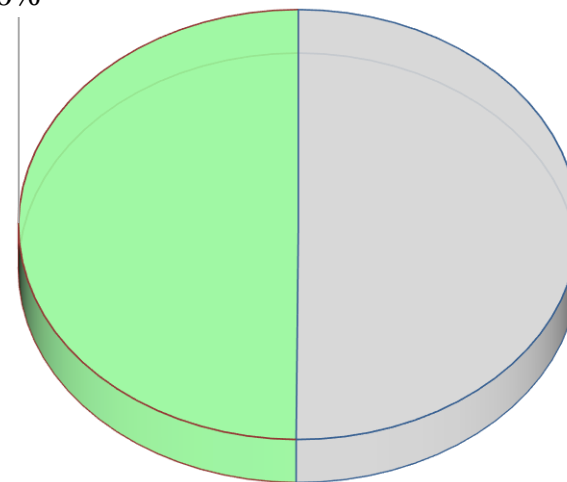
7 103,61
34%



Закупки, проведенные
ОГКУ "Центр
закупок"
13 575,29
66%

Закупки, проведенные заказчиками
1 полугодие 2023 год
Всего: 23 521,64 млн. руб.

11 731,15
50%



Закупки, проведенные
ОГКУ "Центр
закупок"
11 790,49
50%

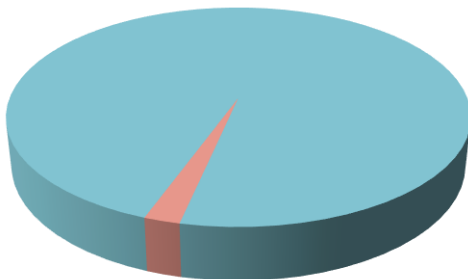
Сравнительный анализ проведённых конкурентных закупок

по количеству
всего: 3 902 закупки

по сумме
всего: 17 298,0 млн руб.

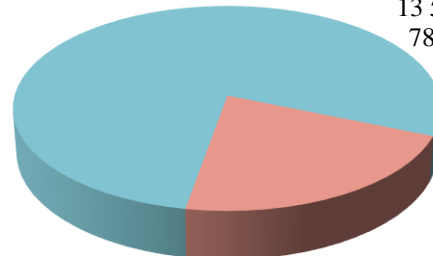
1 полугодие 2024 года

Закупки, проведенные ОГКУ "Центр закупок"
3 818
97,85%



Закупки, проведенные ОГБУ "УКС Белгородской области"
84
2,15%

Закупки, проведенные ОГКУ "Центр закупок"
13 575,27
78,48%



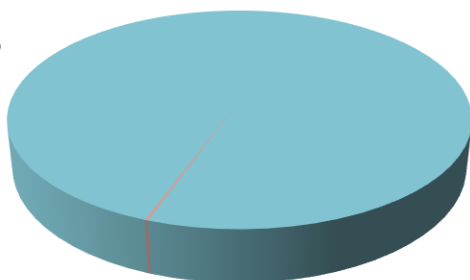
Закупки, проведенные ОГБУ "УКС Белгородской области"
3 722,73
21,52%

по количеству
всего: 3 787 закупок

по сумме
всего: 11 894,76 млн руб.


1 полугодие 2023 года

Закупки, проведенные ОГКУ "Центр закупок"
3 781
99,84%



Закупки, проведенные ОГБУ "УКС Белгородской области"
6
0,16%

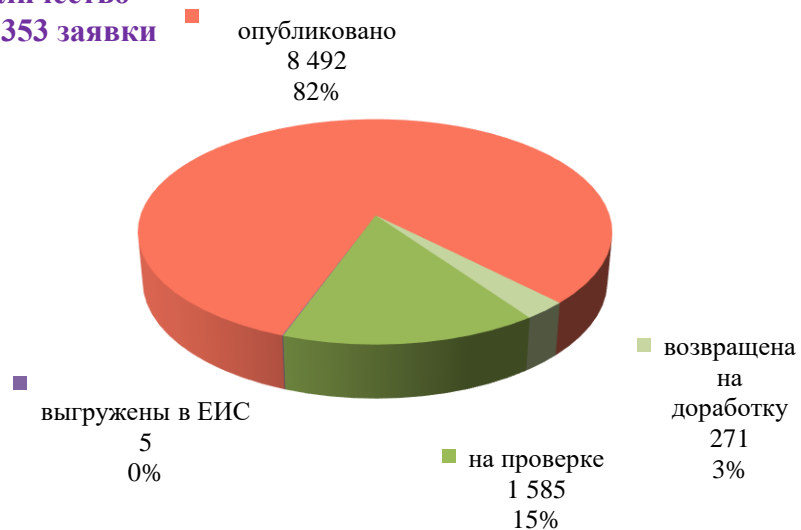
Закупки, проведенные ОГКУ "Центр закупок"
11 790,49
99,12%



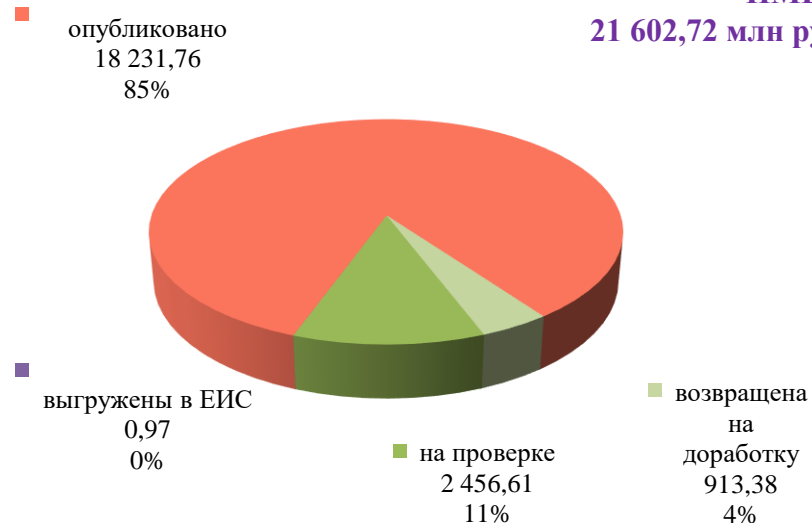
Закупки, проведенные ОГБУ "УКС Белгородской области"
104,27
0,88%

Заявки на закупку, поступившие в ОГКУ «Центр закупок» в 1 полугодии 2024 г.

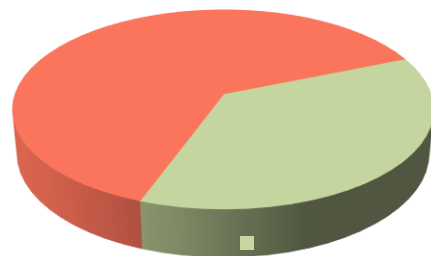
Количество
10 353 заявки



НМЦК
21 602,72 млн руб.



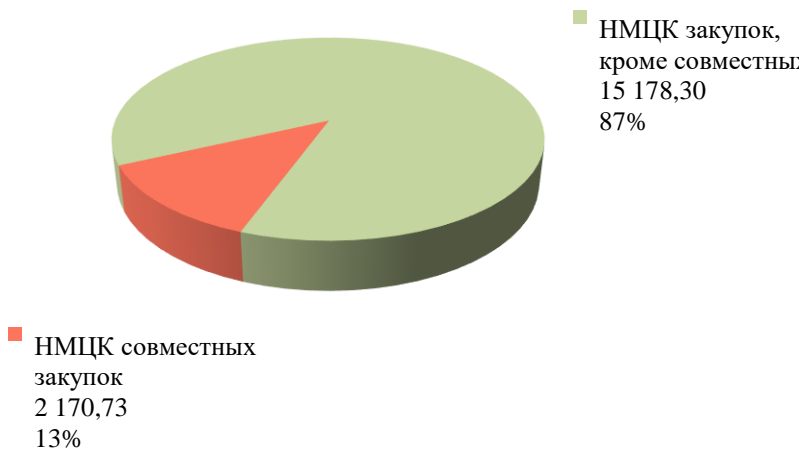
количество ЗнЗ в составе
совместных
6 551
63%



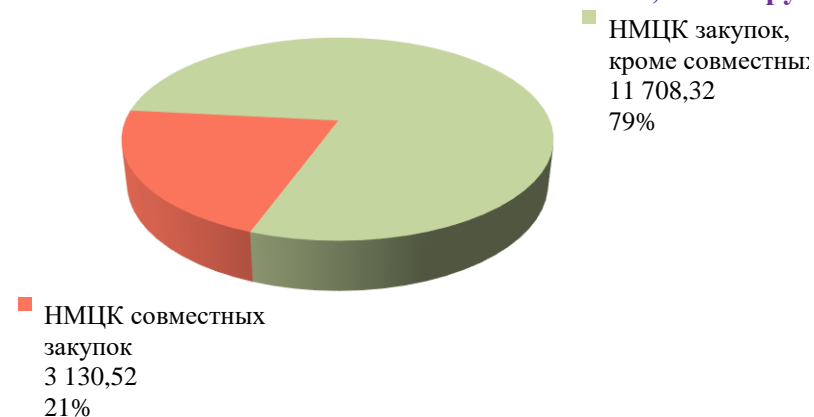
количество ЗнЗ, кроме
совместных
3 802
37%

Объёмы закупок, опубликованных ОГКУ «Центр закупок»

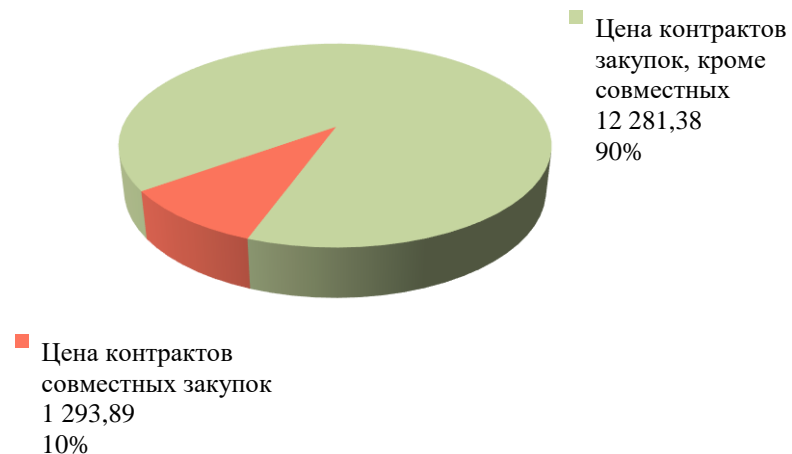
1 полугодие 2024 г.
Всего 17 349,02 млн руб.



1 полугодие 2023 г.
Всего 14 838,84 млн руб.

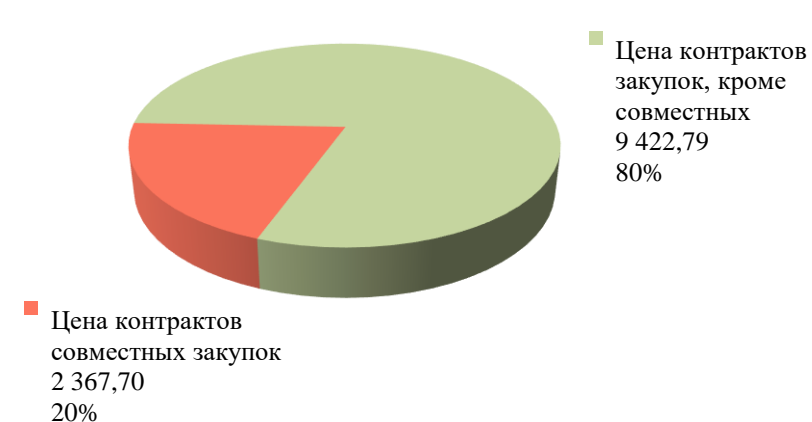


1 полугодие 2024 г.
Всего 13 575,27 млн руб.



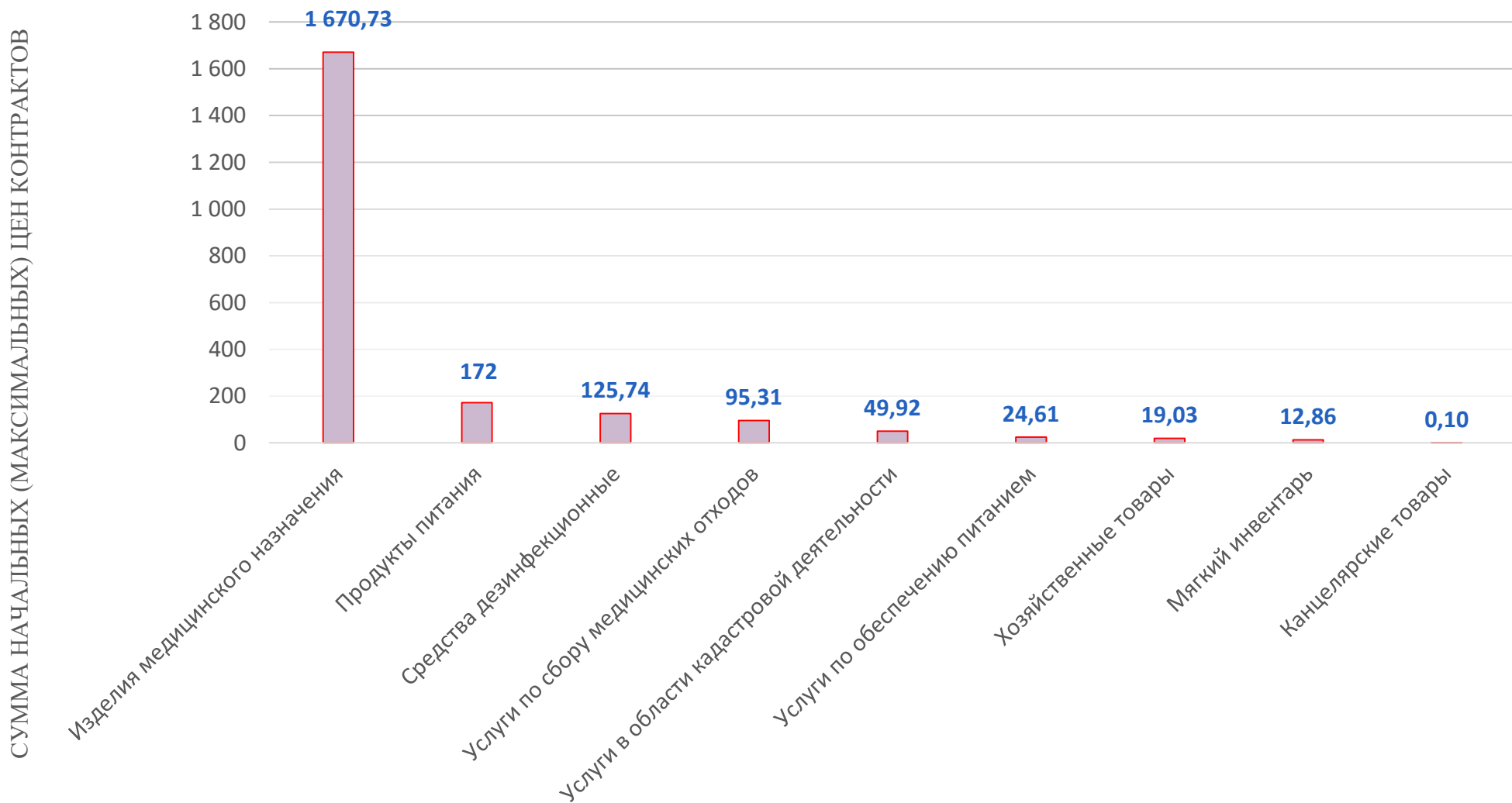
Объёмы закупок, проведённых ОГКУ «Центр закупок»

1 полугодие 2023 г.
Всего 11 790,49 млн руб.



Совместные закупки, опубликованные ОГКУ «Центр закупок», в разрезе предметов контрактов

Общая НМЦК: 2 170,73 млн руб.



Топ-10 отраслей по количеству и сумме контрактов

по количеству контрактов, шт

Услуги общественных организаций	17
Услуги общественных организаций; прочие услуги для населения	19
Услуги в области здравоохранения	27
Услуги в области образования	59
Услуги в области информации и связи	67
Услуги административные и вспомогательные	109
Услуги, связанные с научной, инженерно-технической и профессиональной деятельностью	111
Продукция сельского, лесного и рыбного хозяйства	140
Сооружения и строительные работы	336
4962 Продукция обрабатывающих производств	

по сумме контрактов, млн руб

22,19 Услуги общественных организаций
34,34 Услуги в области здравоохранения
46,54 Услуги общественного питания
117,49 Услуги по ремонту автотранспортных средств
147,44 Услуги, связанные с научной, инженерно-технической и профессиональной деятельностью
190,54 Услуги общественных организаций
248,34 Услуги административные и вспомогательные
359,79 Услуги в области информации и связи
4 835,83 Продукция обрабатывающих производств
Сооружения и строительные работы 8 382,03

Топ-10 отраслей по количеству и сумме договоров, заключенных в Электронном Маркете

по количеству контрактов, шт

Услуги в области здравоохранения	35
Услуги общественных организаций	45
Продукция сельского, лесного и рыбного хозяйства	63
Услуги по оптовой и розничной торговле	69
Услуги в области информации и связи	77
Услуги в области образования	87
Услуги, связанные с научной, инженерно-тех. деятельностью	95
Сооружения и строительные работы	140
Услуги административные и вспомогательные	148
3151 Продукция обрабатывающих производств	

по сумме контрактов, млн руб

5,61 Услуги по оптовой и розничной торговле
6,14 Услуги в области здравоохранения и социальные услуги
6,31 Услуги в области образования
7,94 Услуги гостиничного хозяйства и общественного питания
8,19 Услуги в области информации и связи
11,46 Продукция сельского, лесного и рыбного хозяйства
19,00 Услуги, связанные с научной, инженерно-технической и профессиональной деятельностью
27,85 Сооружения и строительные работы
32,23 Услуги административные и вспомогательные
Продукция обрабатывающих производств 347,96

**Топ-10 отраслей по количеству и сумме контрактов
в условиях высокой конкуренции (более трёх заявок участников)**

ПО КОЛИЧЕСТВУ КОНТРАКТОВ, ШТ

ПО СУММЕ КОНТРАКТОВ, МЛН РУБ

Услуги в области здравоохранения	6
Услуги по оптовой и розничной торговле	9
Услуги по обращению с медицинскими отходами	12
Услуги общественных организаций; прочие услуги для населения	16
Услуги в области образования	18
Услуги административные и вспомогательные	26
Услуги, связанные с научной, инженерно-технической и профессиональной деятельностью	61
Сооружения и строительные работы	75
Продукция сельского, лесного и рыбного хозяйства	128
1668	Продукция обрабатывающих производств

5,13	Услуги транспорта и складского хозяйства
7,06	Услуги по обращению с медицинскими отходами
8,03	Продукция сельского, лесного и рыбного хозяйства
9,48	Услуги общественных организаций
12,17	Услуги в области здравоохранения
40,45	Услуги административные и вспомогательные
44,39	Услуги по ремонту автотранспорта
83,03	Услуги, связанные с научной, инженерно-технической и профессиональной деятельностью
848,13	Продукция обрабатывающих производств
2 193,25	Сооружения и строительные работы

**Топ-10 отраслей по количеству и сумме контрактов
с единственным поставщиком (подрядчиком, исполнителем)**

ПО КОЛИЧЕСТВУ КОНТРАКТОВ, ШТ

ПО СУММЕ КОНТРАКТОВ, МЛН РУБ

Продукция сельского, лесного и рыбного хозяйства	5
Продукция обрабатывающих производств	6
Услуги общественного питания	14
Услуги в области здравоохранения	16
Услуги в области образования	24
Услуги, связанные с научной, инженерно-технической и профессиональной деятельностью	44
Услуги административные и вспомогательные	55
Услуги в области информации и связи	56
Сооружения и строительные работы	216
2036	Продукция обрабатывающих производств

20,88	Услуги в области здравоохранения
22,19	Услуги в области информации и связи
32,01	Услуги общественного питания
53,41	Услуги, связанные с научной, инженерно-технической и профессиональной деятельностью
72,00	Услуги по ремонту автотранспорта
135,24	Услуги административные и вспомогательные
190,54	Услуги общественных организаций
343,74	Услуги в области информации и связи
3 044,28	Продукция обрабатывающих производств
4 984,19	Сооружения и строительные работы

Топ-10 отраслей по количеству и сумме заключенных контрактов с поставщиками, зарегистрированными в Белгородской области

по количеству контрактов, шт

Услуги по ремонту автотранспортных средств	12
Услуги общественного питания	17
Услуги в области здравоохранения	24
Услуги в области информации и связи	33
Услуги в области образования	37
Услуги, связанные с научной, инженерно-технической и профессиональной деятельностью	73
Продукция сельского, лесного и рыбного хозяйства	93
Услуги административные и вспомогательные	139
Сооружения и строительные работы	295
1413 Продукция обрабатывающих производств	

по сумме контрактов, млн руб

22,19	Услуги прочие
31,57	Услуги в области здравоохранения
46,54	Услуги общественного питания
84,00	Услуги, связанные с научной, инженерно-технической и профессиональной деятельностью
115,45	Услуги по ремонту автотранспорта
133,08	Услуги в области информации и связи
190,54	Услуги общественных организаций
202,03	Услуги административные и вспомогательные
1 086,25	Продукция обрабатывающих производств
	Сооружения и строительные работы
	6 750,32

Топ-10 отраслей по количеству и сумме контрактов, заключенных с СМП

по количеству контрактов, шт

Услуги общественного питания	17
Услуги по вывозу медицинских отходов	17
Услуги общественных организаций	19
Услуги в области образования	28
Услуги в области информации и связи	54
Услуги, связанные с научной, инженерно-технической и профессиональной деятельностью	79
Продукция сельского, лесного и рыбного хозяйства	86
Услуги административные и вспомогательные	108
Сооружения и строительные работы	256
4115 Продукция обрабатывающих производств	

по сумме контрактов, млн руб

20,52	Услуги по обязательному социальному обеспечению
22,19	Услуги прочие для населения
46,54	Услуги общественного питания
93,38	Услуги, связанные с научной, инженерно-технической и профессиональной деятельностью
117,49	Услуги по ремонту автотранспортных средств
190,54	Услуги общественных организаций
227,77	Услуги в области информации и связи
248,30	Услуги административные и вспомогательные
	Продукция обрабатывающих производств
	3 253,27
	Сооружения и строительные работы
	4 613,07

Топ-10 заказчиков по количеству и сумме контрактов

по количеству контрактов, шт

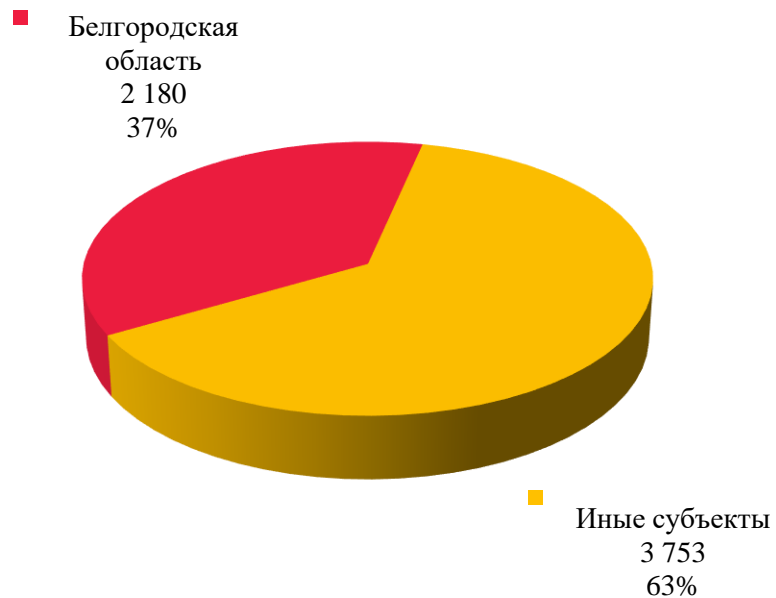
ОГБУЗ «Старооскольская окружная детская больница»	114	
ОГКУЗ «Противотуберкулезный диспансер»	118	
ОГКУ «Упрдортранс»	126	
ОГБУЗ «Яковлевская ЦРБ»	139	
ОГБУЗ «Белгородский онкодиспансер»	196	
ОГБУЗ «Детская ОКБ»	226	
ОГБУЗ «Старооскольская ОБ Святителя Луки Крымского»	252	
ОГБУЗ «Горбольница №2 г. Белгорода»	272	
515		Министерство здравоохранения
542		ОГБУЗ «БОКБ Святителя Иоасафа»

по сумме контрактов, млн руб

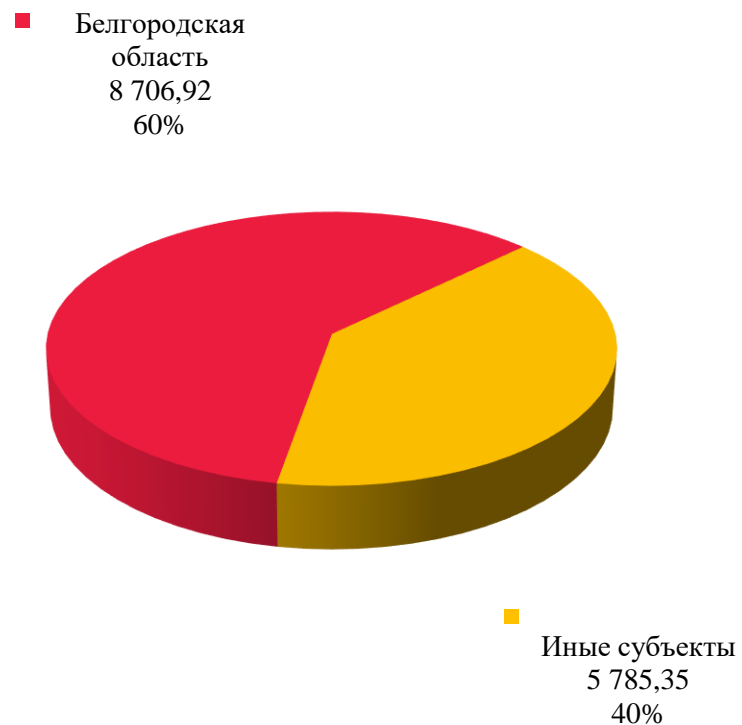
225,29		Министерство цифрового развития
233,79		ГБУ «Санаторий «Бригантина «Белогорье»
237,28		ОГБУЗ «Городская поликлиника города Белгорода»
429,82		Министерство образования
783,88		ОГБУ «УКС Белгородской области»
907,68		Министерство ЖКХ
921,10		ОГБУЗ «БОКБ Святителя Иоасафа»
1 484,90		Министерство здравоохранения
2 800,93		Министерство строительства
		ОГКУ «Упрдортранс»
		4 016,96

Победители закупок по месту регистрации

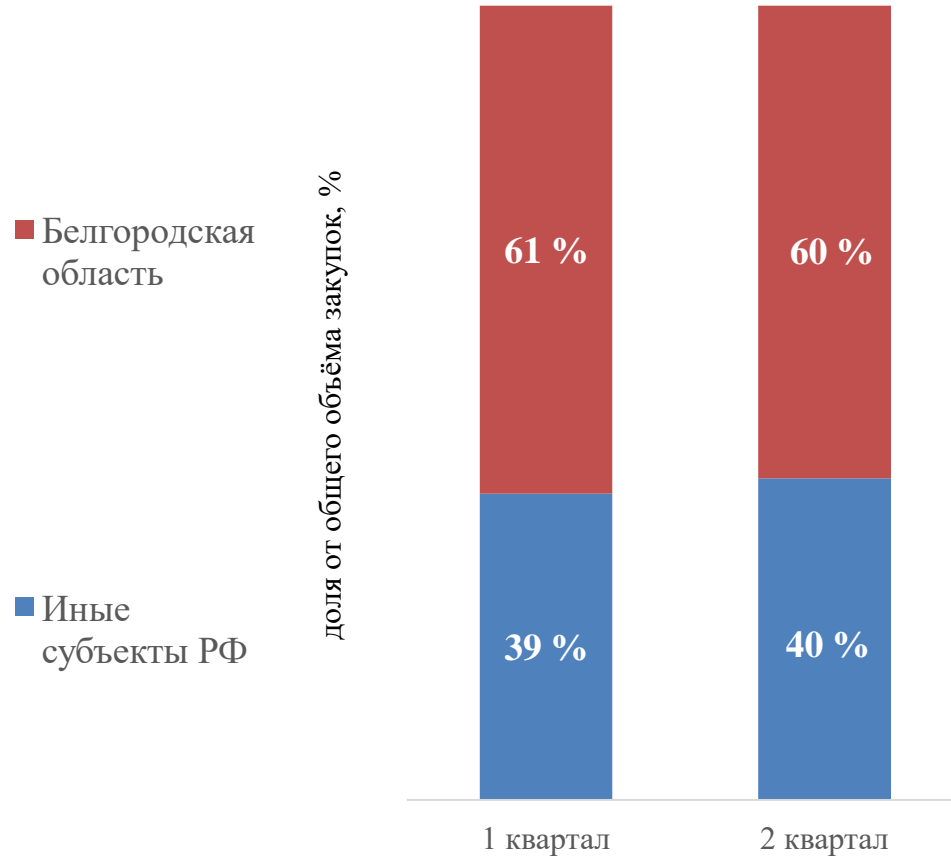
по количеству контрактов, шт



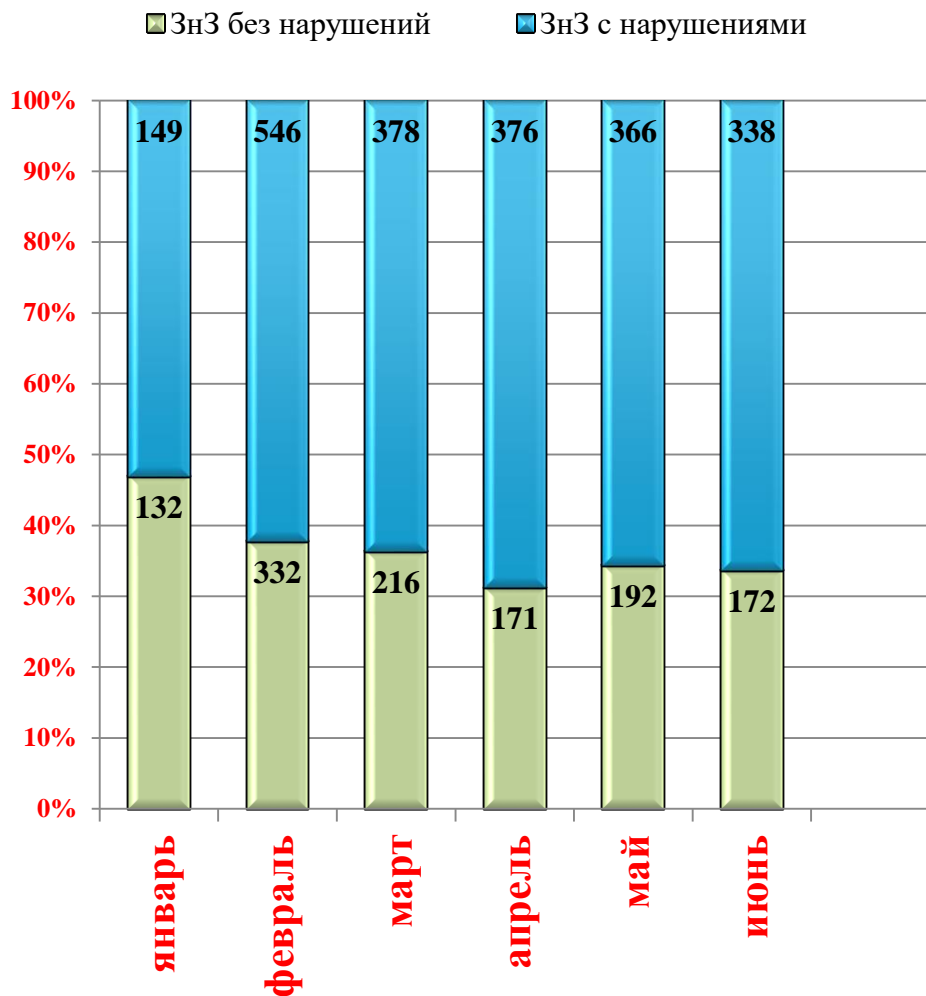
по сумме контрактов, млн руб.



География поставщиков



Динамика опубликованных одиночных заявок на закупку в 1 квартале 2024 года, поступивших в ОГКУ «Центр закупок» с нарушением законодательства

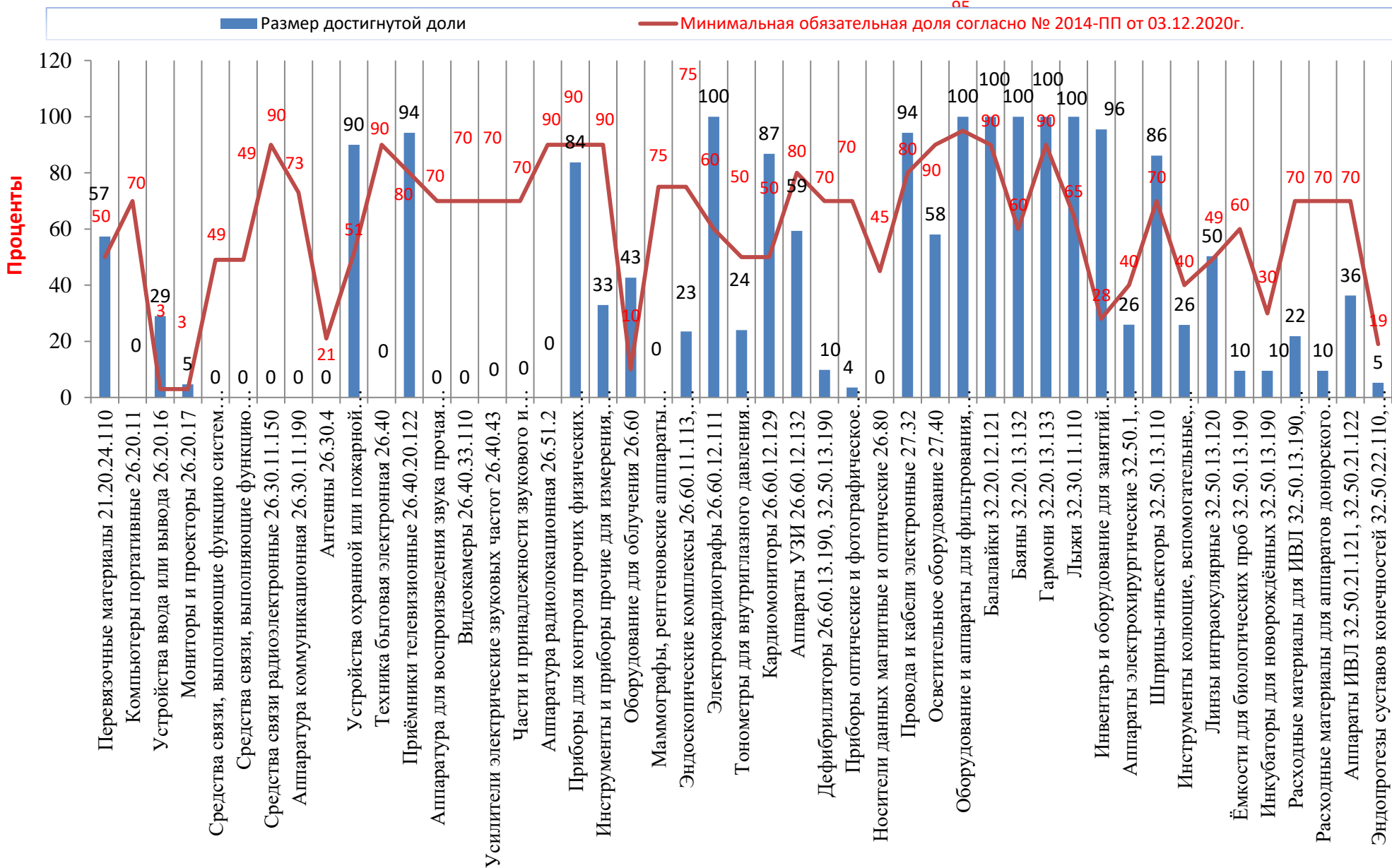


2024 год	ЗнЗ без нарушений	ЗнЗ с нарушениями	опубликовано одиночных ЗнЗ	Доля ЗнЗ с нарушениями
январь	132	149	281	53,02%
февраль	332	546	878	62,19%
март	216	378	594	63,64%
апрель	171	376	547	68,74%
май	192	366	558	65,59%
июнь	172	338	510	66,27%
	1 215	2 153	3 368	63,93%

**Всего опубликовано
3 368 одиночных закупок**



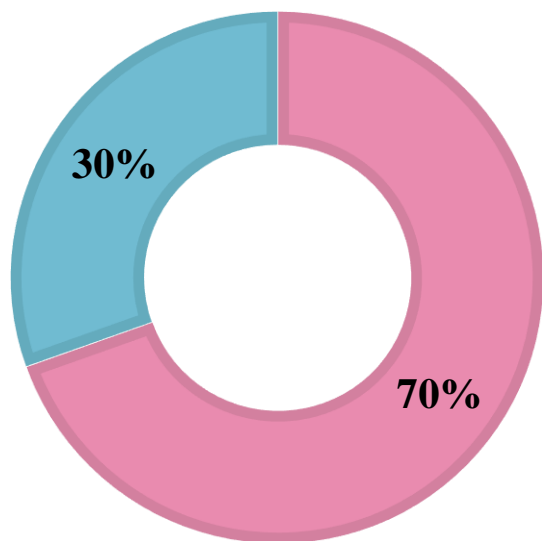
Информация о достижении заказчиками Белгородской области минимальной обязательной доли закупок российских товаров, при осуществлении закупок которых установлены ограничения допуска товаров, происходящих из иностранных государств



Структура достижения квот по количеству кодов ОКПД2 из 2014-пп

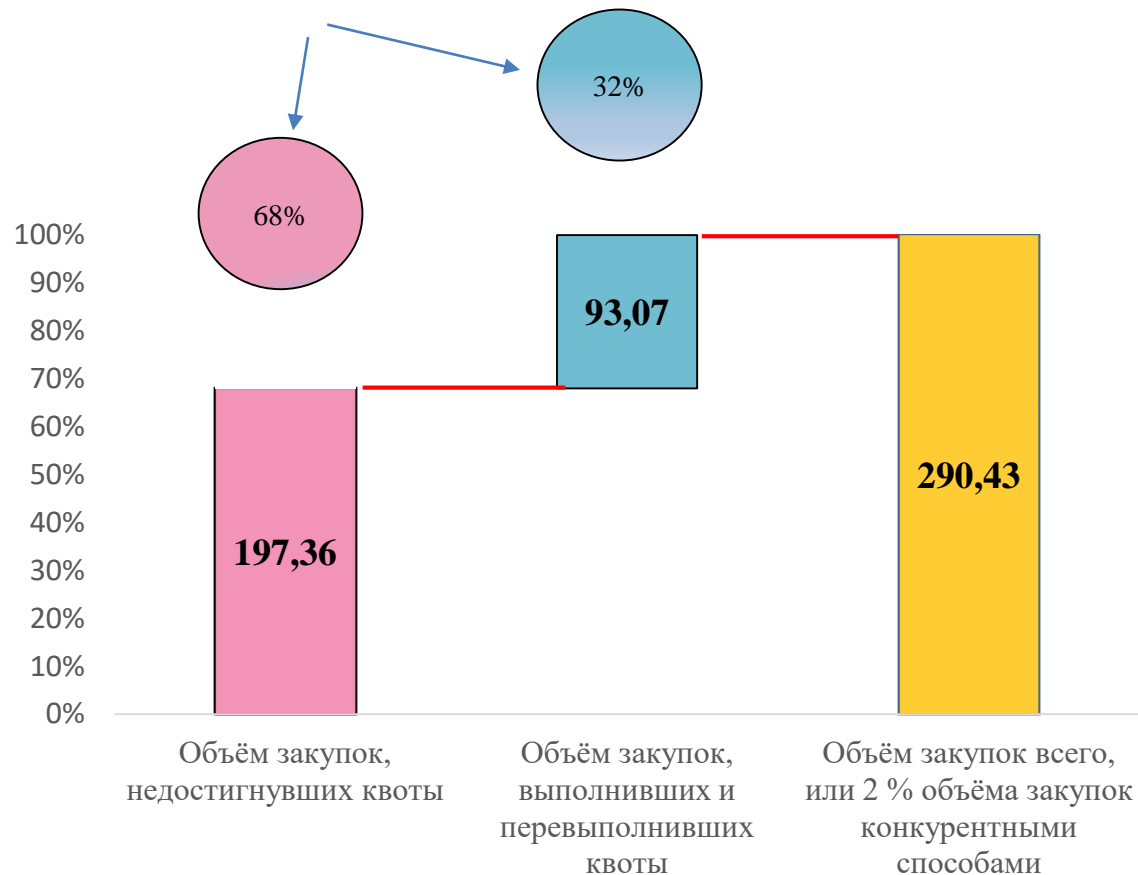
Приёмка товара в 1 полугодии 2024 года осуществлена по 46 кодам ОКПД2 из 2014-пп

- Не достигли квоту по 32 кодам ОКПД2
- Достигли и перевыполнили квоту по 14 кодам ОКПД2

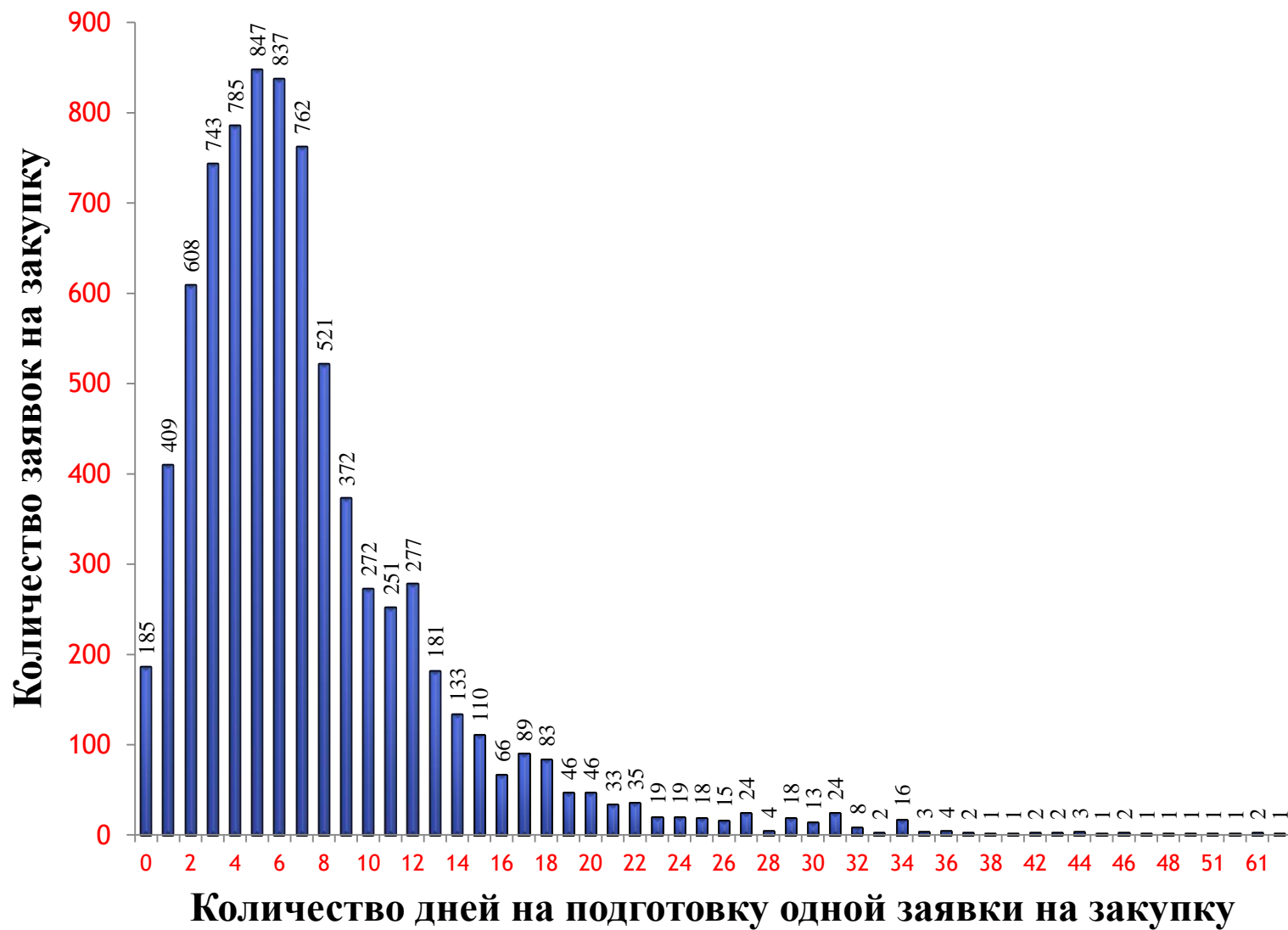


Объём закупок товаров из стран ЕАЭС и структура достижения квот, млн руб.

Доля в общем объёме закупок



Анализ количества рабочих дней, затраченных на формирование заявки на закупку заказчиком, проверку и подготовку извещения о закупке ОГКУ «Центр закупок»



Количество рабочих дней	Количество заявок	Доля заявок в общем количестве
0	185	2,34%
1	409	5,18%
2	608	7,70%
3	743	9,41%
4	785	9,94%
5	847	10,72%
6	837	10,59%
7	762	9,65%
8	521	6,59%
9	372	4,71%
10	272	3,44%
11	251	3,18%
12	277	3,51%
13	181	2,29%
14	133	1,68%
15	110	1,39%
16	66	0,84%
17	89	1,13%
18	83	1,05%
19	46	0,58%
20	46	0,58%
21	33	0,42%
22	35	0,44%
23	19	0,24%
24	19	0,24%
25	18	0,23%
26	15	0,19%
27	24	0,30%
28	4	0,05%
29	18	0,23%
30	13	0,16%
31	24	0,30%
32	8	0,10%
33	2	0,03%
34	16	0,20%
35	3	0,04%
36	4	0,05%
37	2	0,03%
38	1	0,01%
39	1	0,01%
42	2	0,03%
43	2	0,03%
44	3	0,04%
45	1	0,01%
46	2	0,03%
47	1	0,01%
48	1	0,01%
50	1	0,01%
51	1	0,01%
54	1	0,01%
61	2	0,03%
83	1	0,01%
Всего:	7 900	