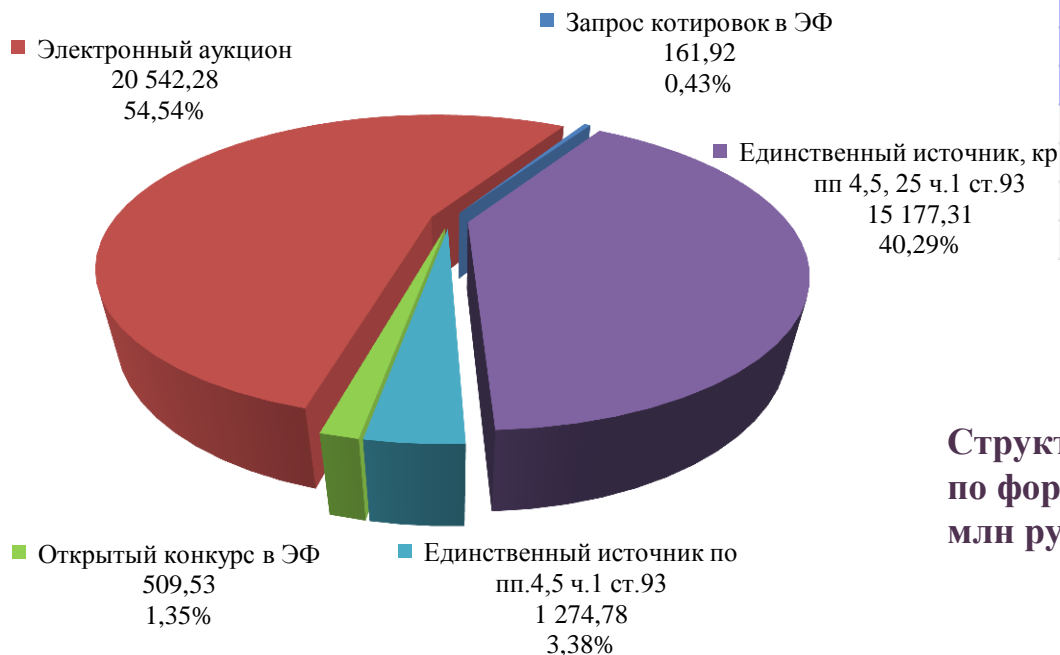


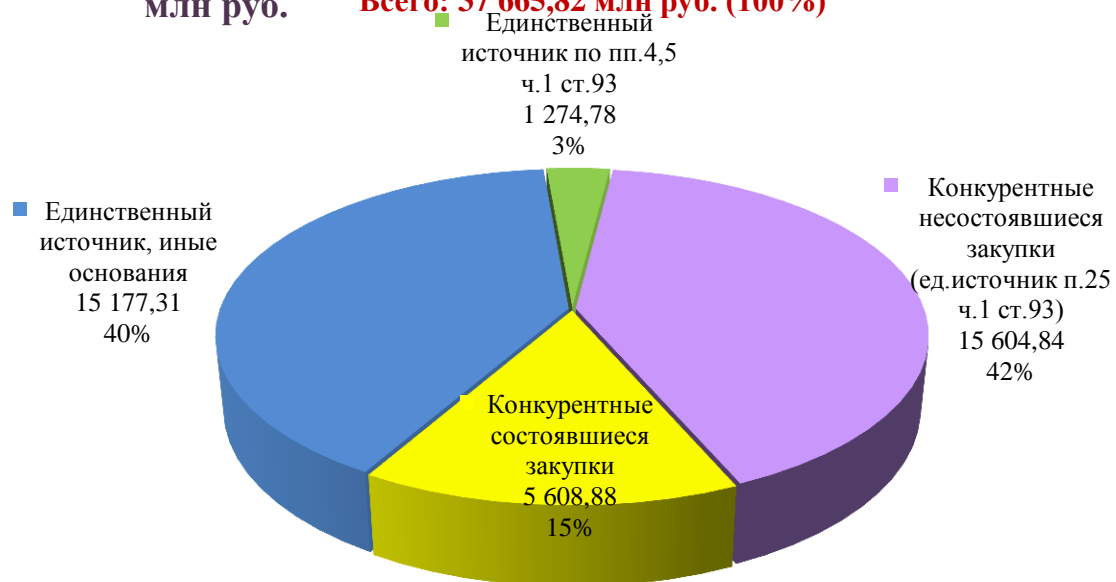
Раздел 1. Государственные и муниципальные закупки

Объём проведенных закупок для государственных нужд, млн руб.

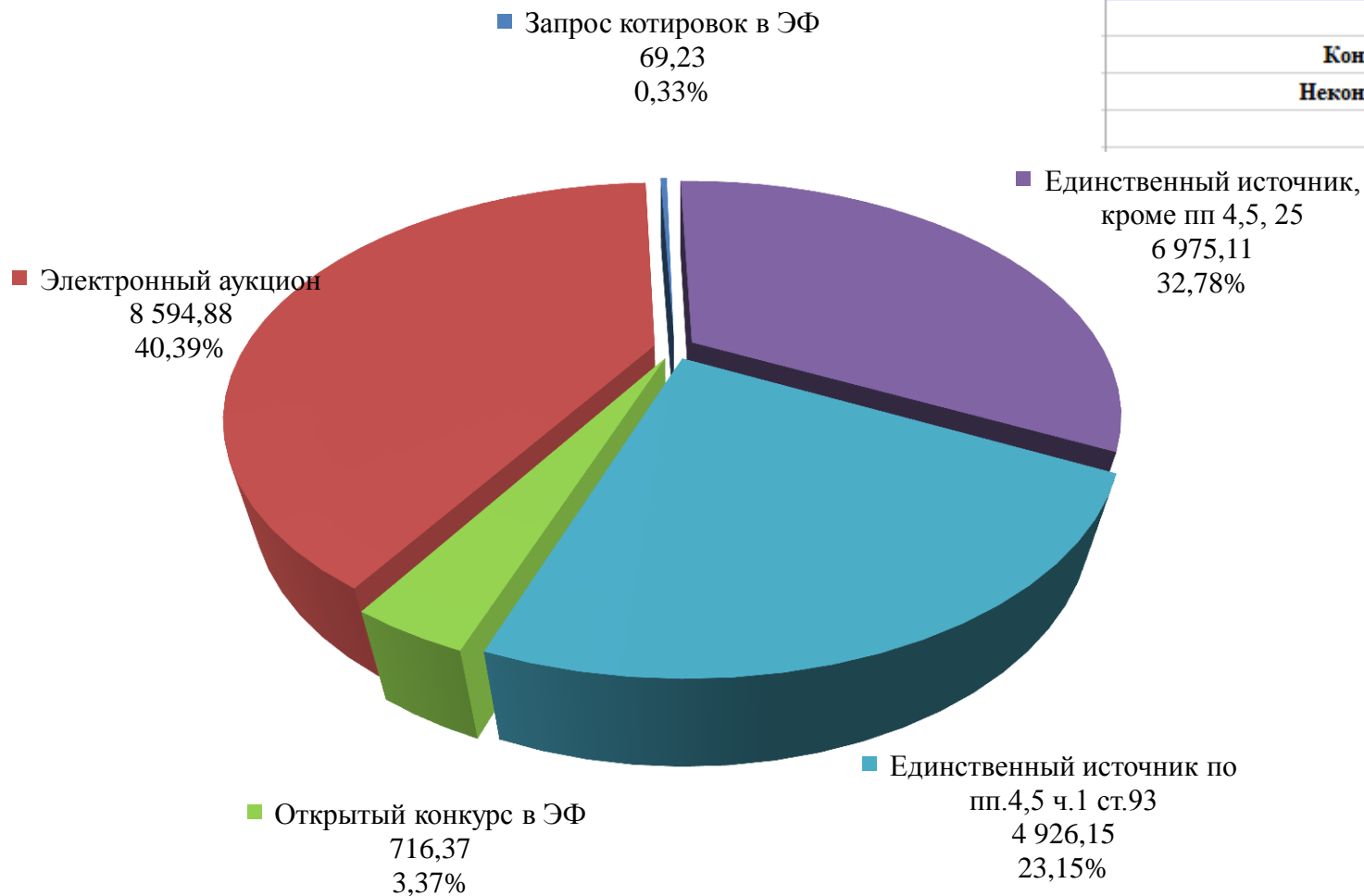


Способ закупки	Цена контракта 9 месяцев 2023 г. млн руб.
Открытый конкурс в ЭФ	509,53
Электронный аукцион	20 542,28
Запрос котировок в ЭФ	161,92
Едиственный источник, кроме пп 4,5, 25 ч.1 ст.93	15 177,31
Едиственный источник по пп.4,5 ч.1 ст.93	1 274,78
Конкурентные процедуры	21 213,73
Неконкурентные процедуры	16 452,09
Всего	37 665,82

Структура объёмов закупок для государственных нужд по форме проведения (конкурентные, неконкурентные), млн руб. **Всего: 37 665,82 млн руб. (100%)**



**Объём проведенных закупок
для муниципальных нужд
млн руб.**



Способ закупки	Цена контракта 9 месяцев 2023 г. млн руб.
Открытый конкурс в ЭФ	716,37
Электронный аукцион	8 594,88
Запрос котировок в ЭФ	69,23
Единственный источник, кроме пп 4,5, 25	6 975,11
Единственный источник по пп.4,5 ч.1 ст.93	4 926,15
Конкурентные процедуры	9 380,48
Неконкурентные процедуры	11 901,26
Всего	21 281,74

Сравнительный анализ объёмов закупок для муниципальных нужд в разрезе муниципалитетов

9 месяцев 2022 года, млн руб.



9 месяцев 2023 года, млн руб.

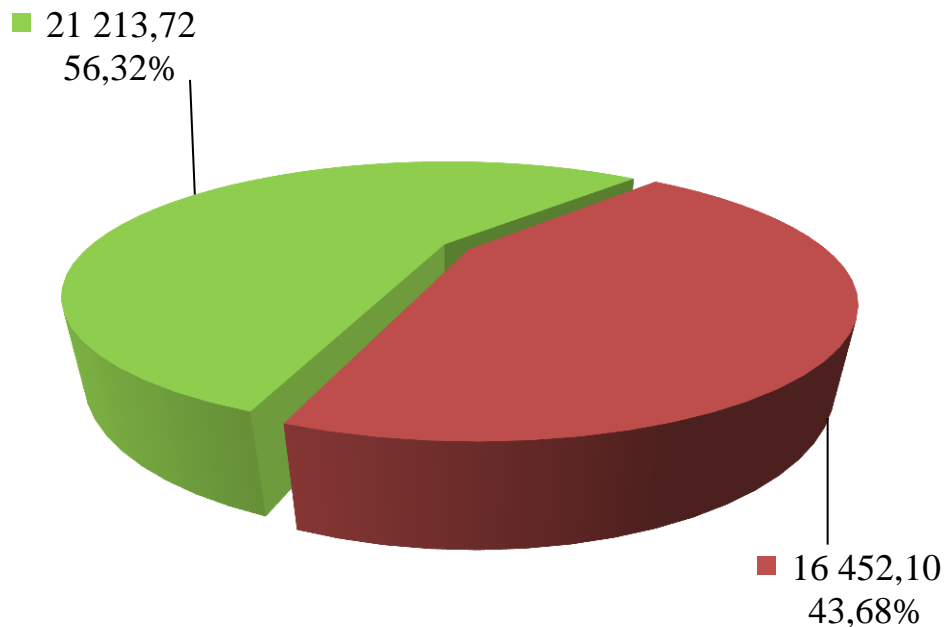


Объём проведенных закупок для государственных и муниципальных нужд по способу проведения (конкурентные, неконкурентные), млн руб.

■ Конкурентные способы

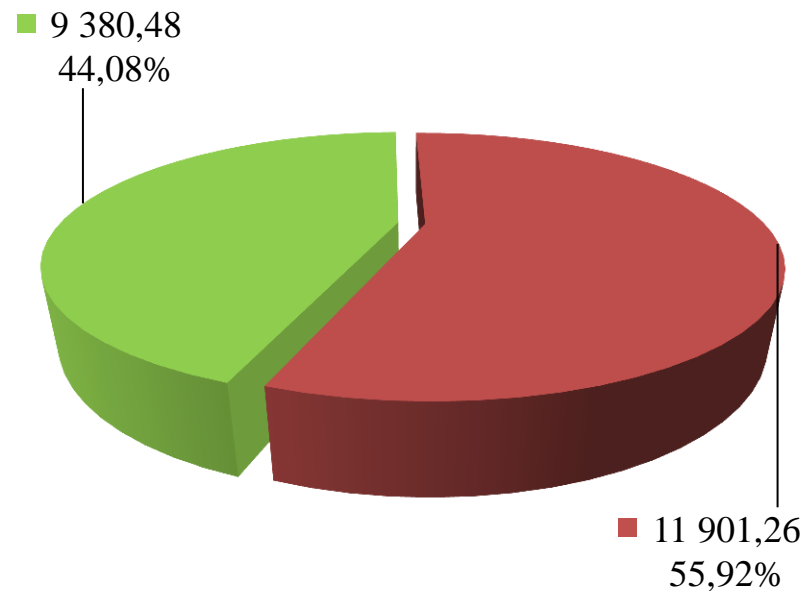
■ Неконкурентные способы

Всего: 37 665,82 млн руб.



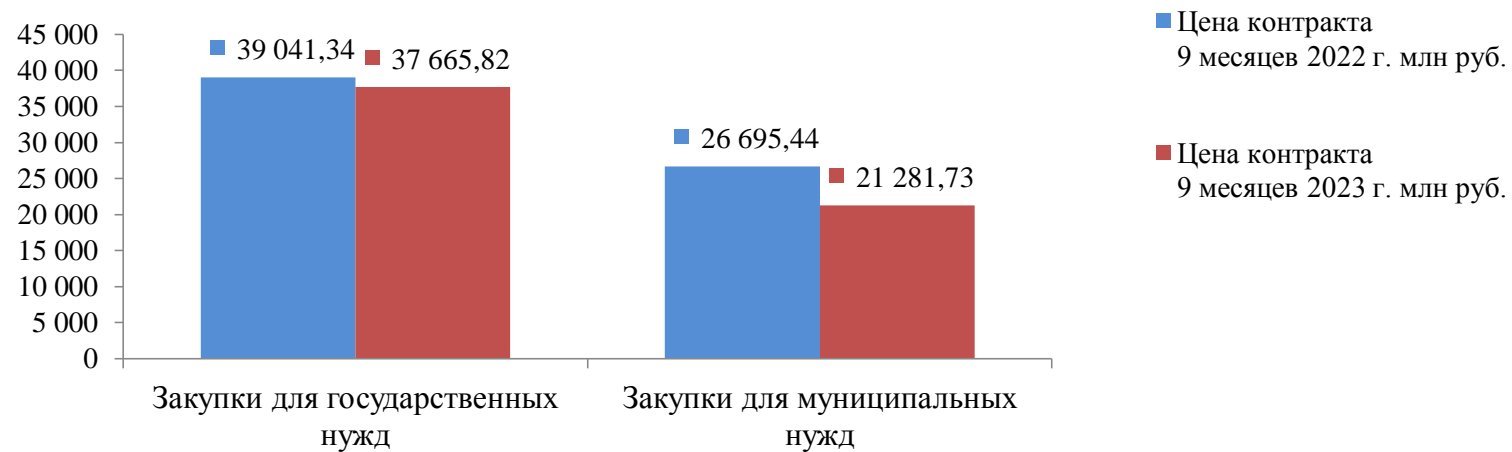
Закупки для государственных нужд

Всего: 21 281,74 млн руб.

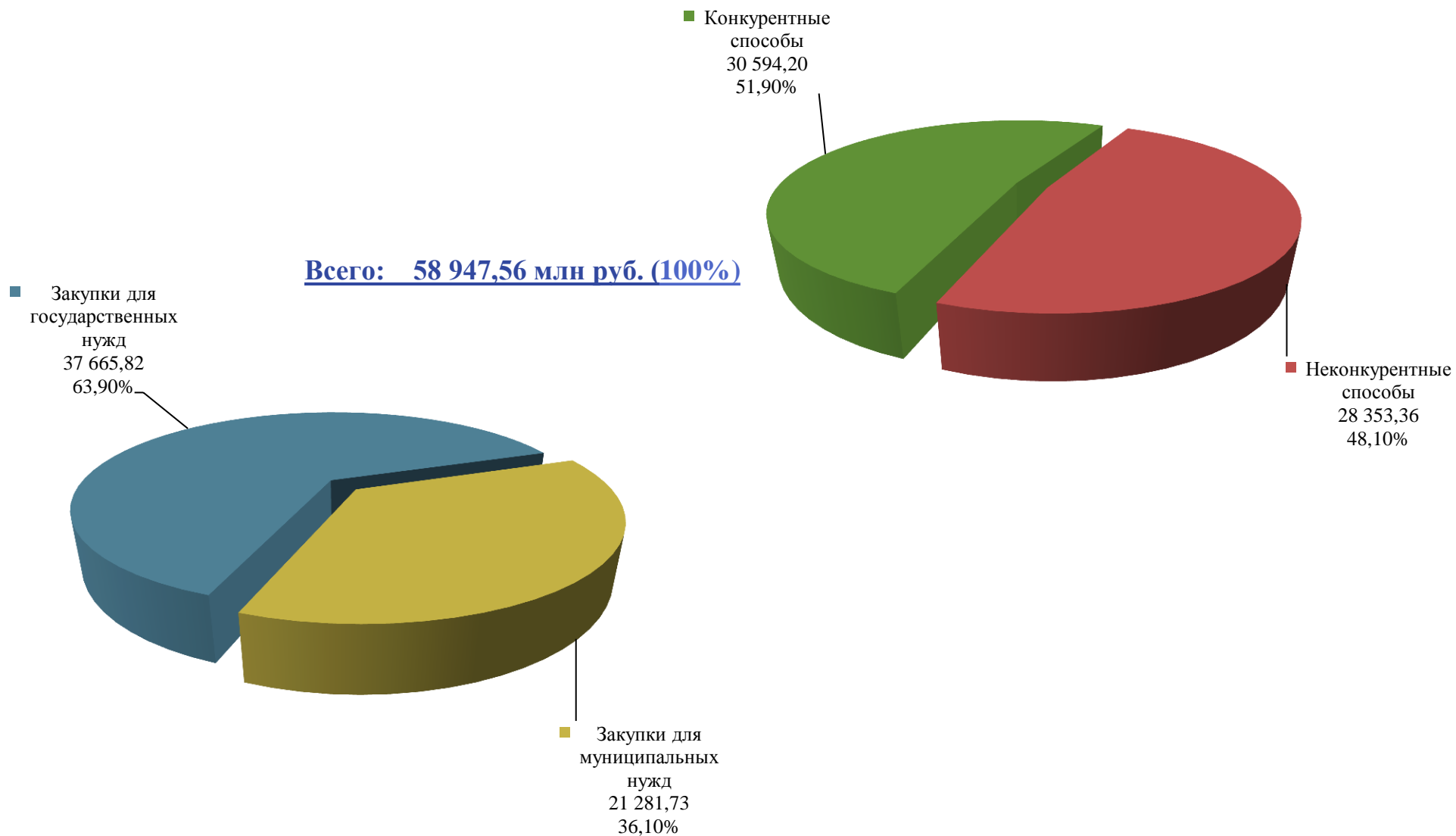


Закупки для муниципальных нужд

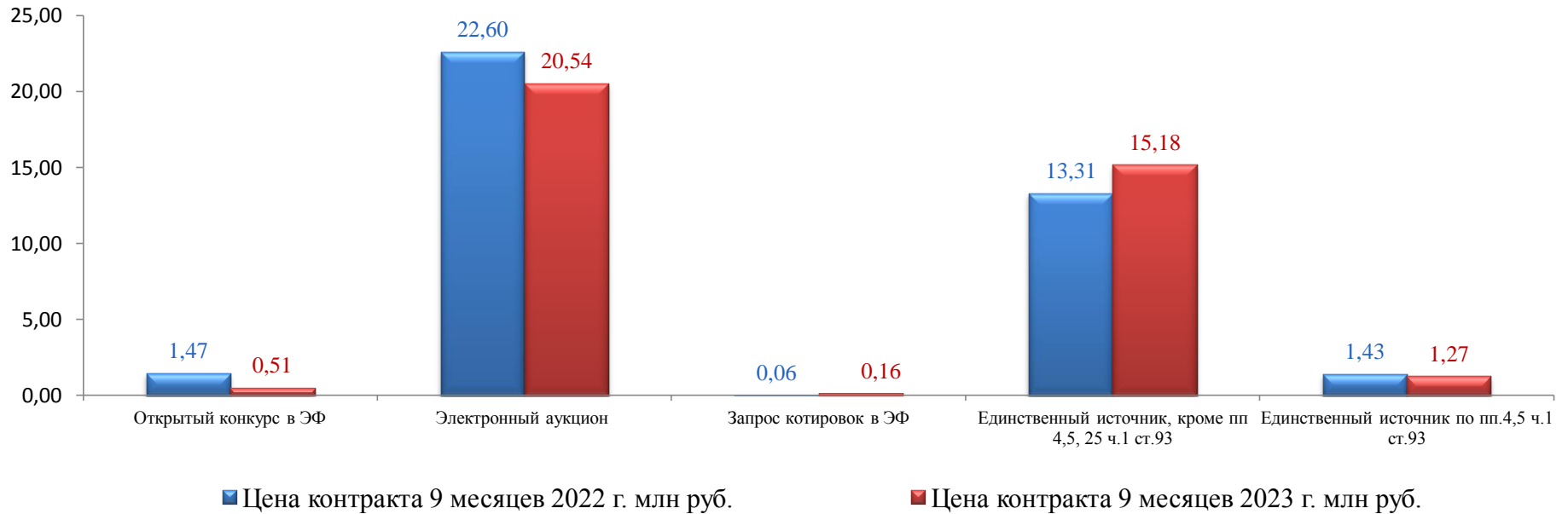
Сравнительный анализ объёмов проведённых закупок для государственных и муниципальных нужд



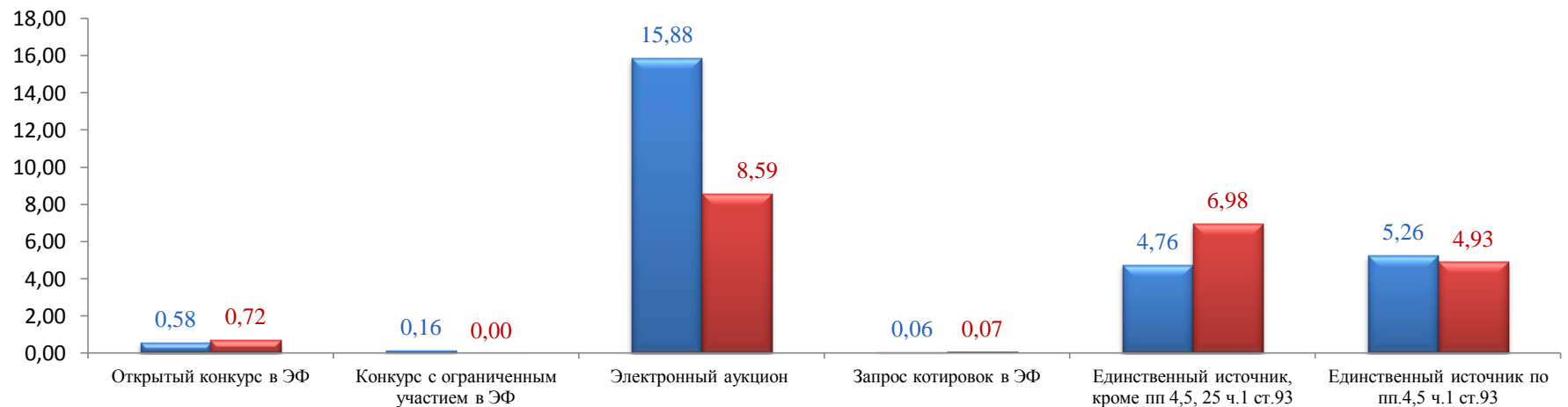
Объём проведённых закупок для государственных и муниципальных нужд



Сравнительный анализ объёмов закупок для государственных нужд, млрд руб.

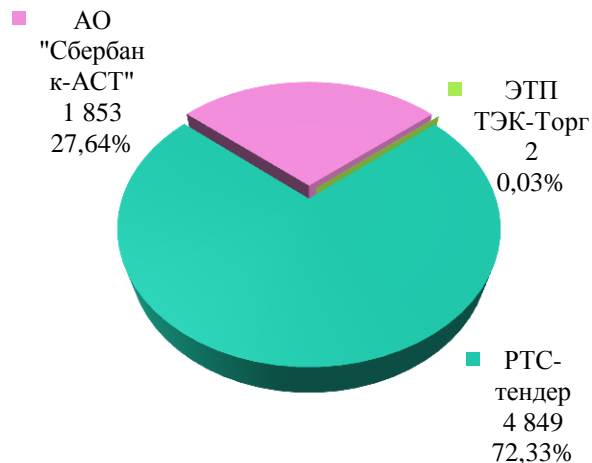


Сравнительный анализ объёмов закупок для муниципальных нужд, млрд руб.



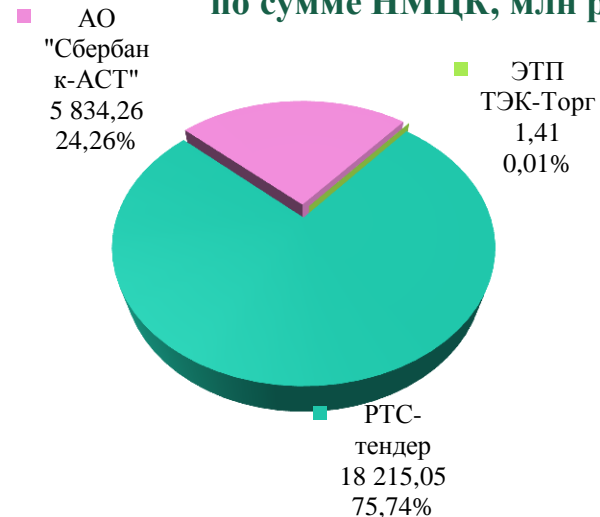
Объёмы размещённых закупок для государственных и муниципальных нужд в разрезе электронных торговых площадок

по количеству извещений, шт.

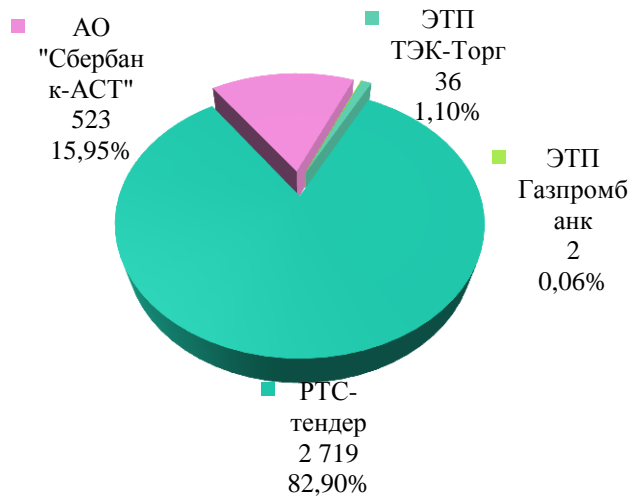


Закупки для государственных нужд

по сумме НМЦК, млн руб.

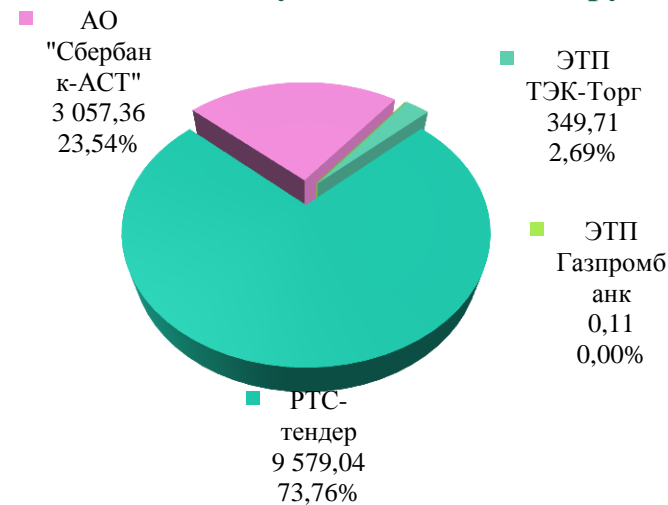


по количеству извещений, шт.

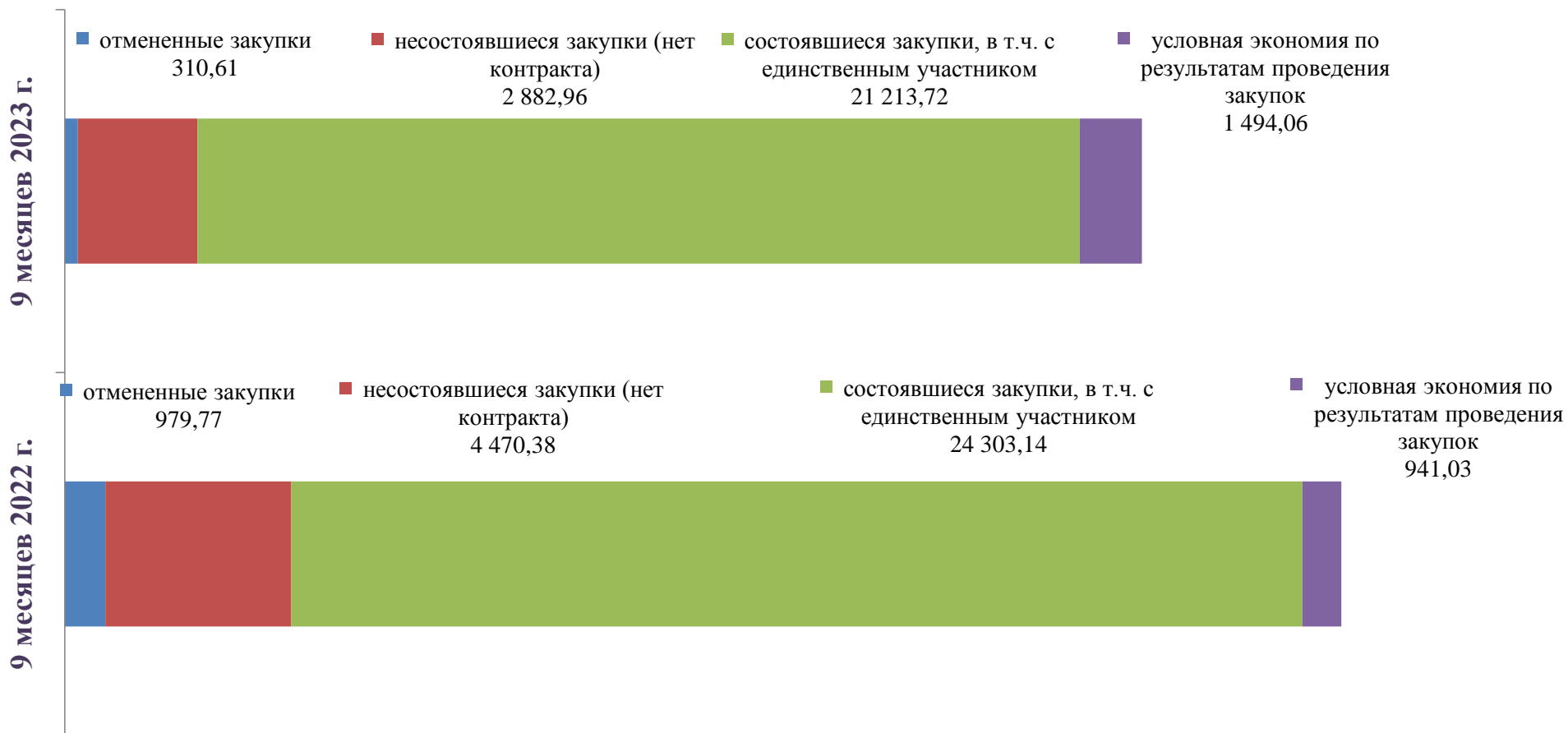


Закупки для муниципальных нужд

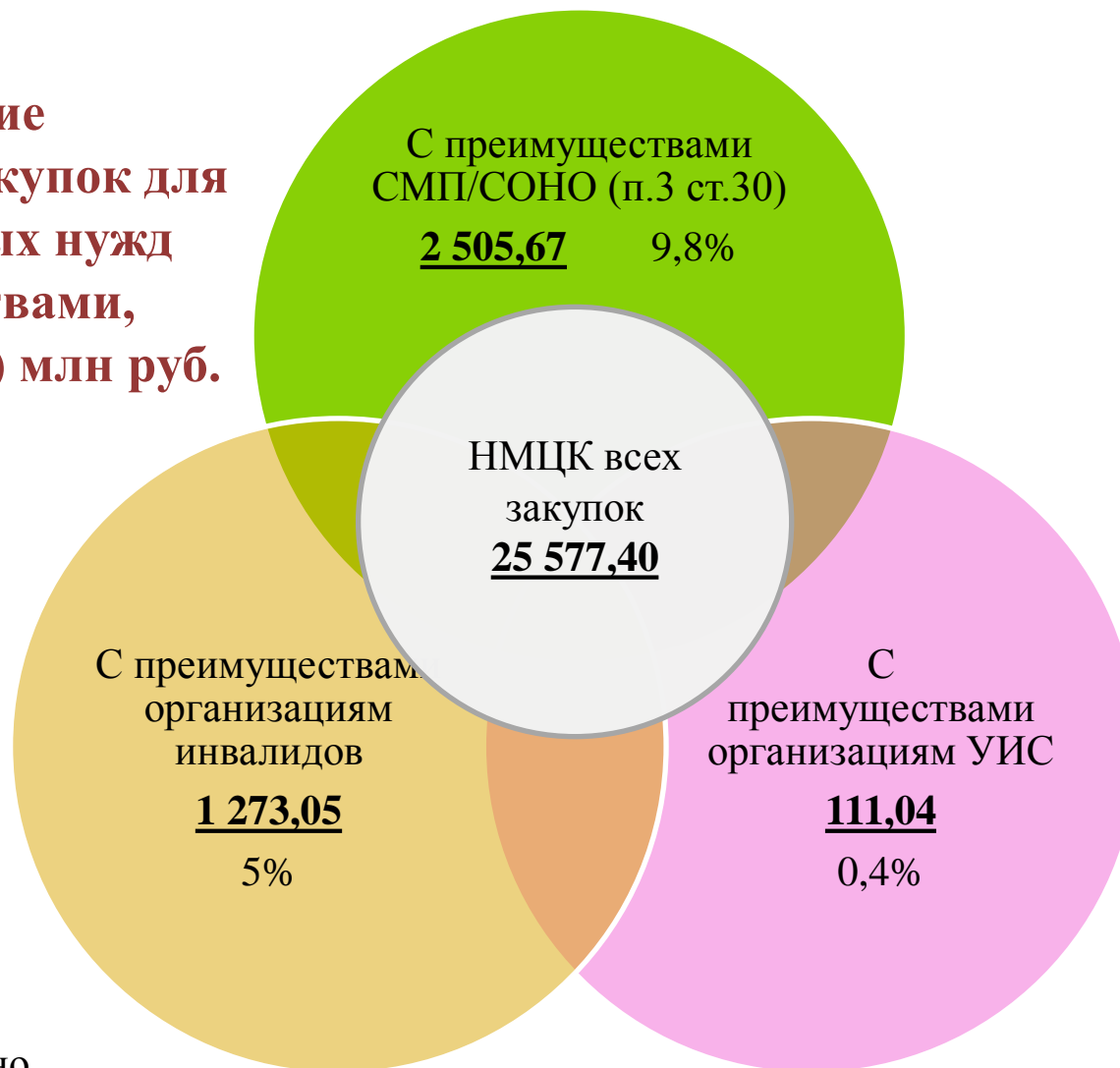
по сумме НМЦК, млн руб.



Сравнительный анализ результатов конкурентных закупок для государственных нужд за 9 месяцев 2022г. и 9 месяцев 2023 г., млн руб.

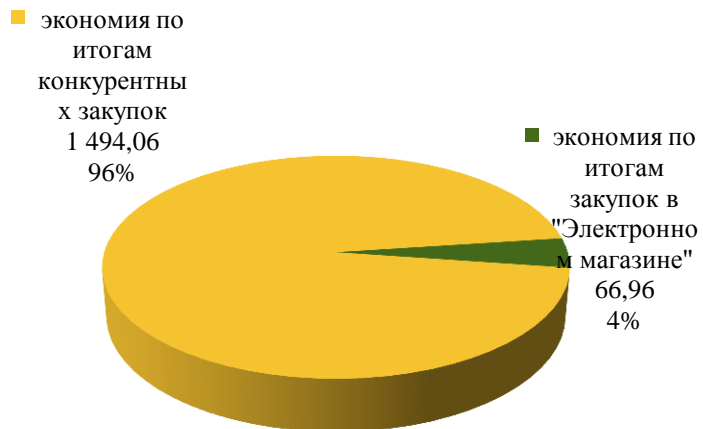


Проведение конкурентных закупок для государственных нужд с преимуществами, (статьи 28, 29, 30) млн руб.



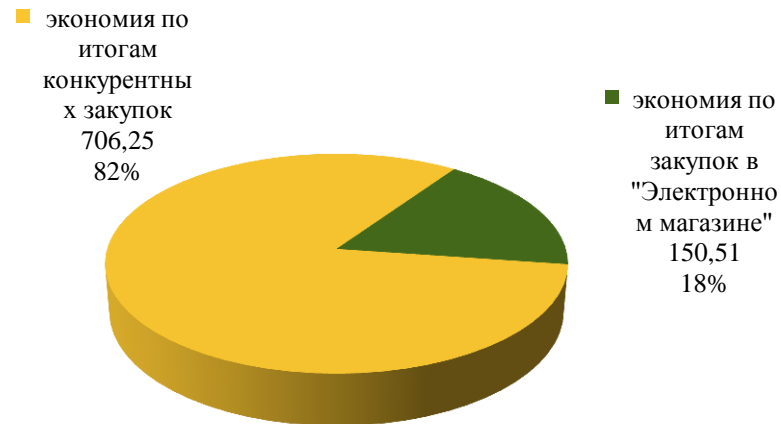
84,8 % закупок проведено на общих основаниях

Структура экономии закупок для государственных нужд, млн руб.



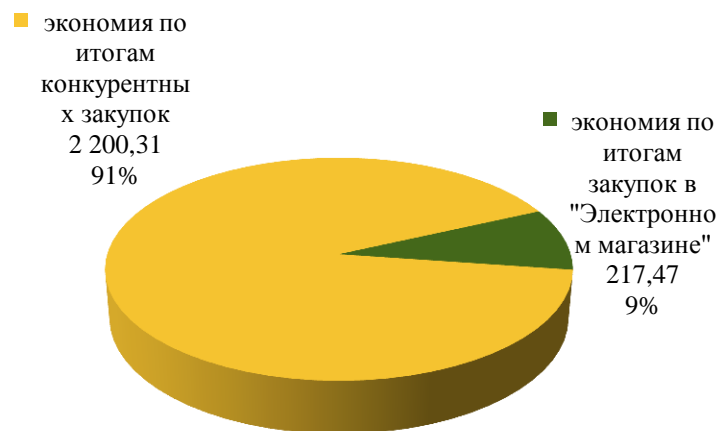
Всего: 1 561,02 млн руб.

Структура экономии закупок для муниципальных нужд, млн руб.



Всего: 856,76 млн руб.

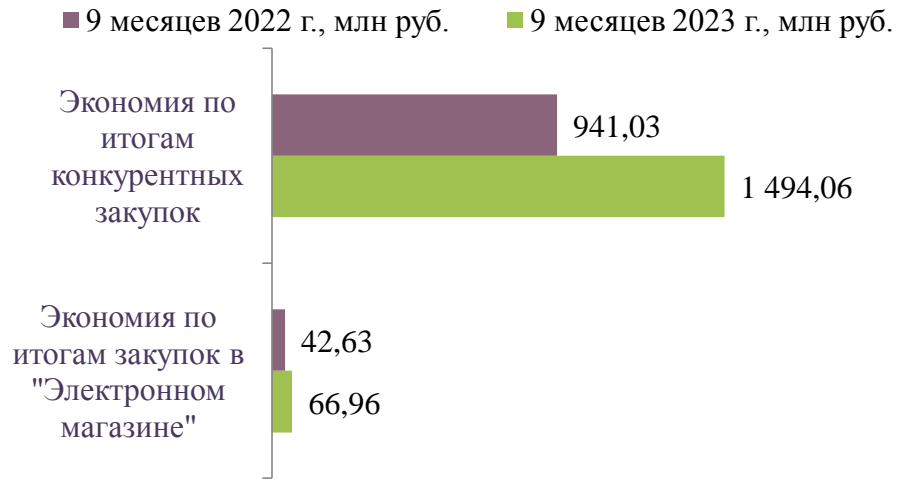
Структура экономии закупок консолидированного бюджета, млн руб.



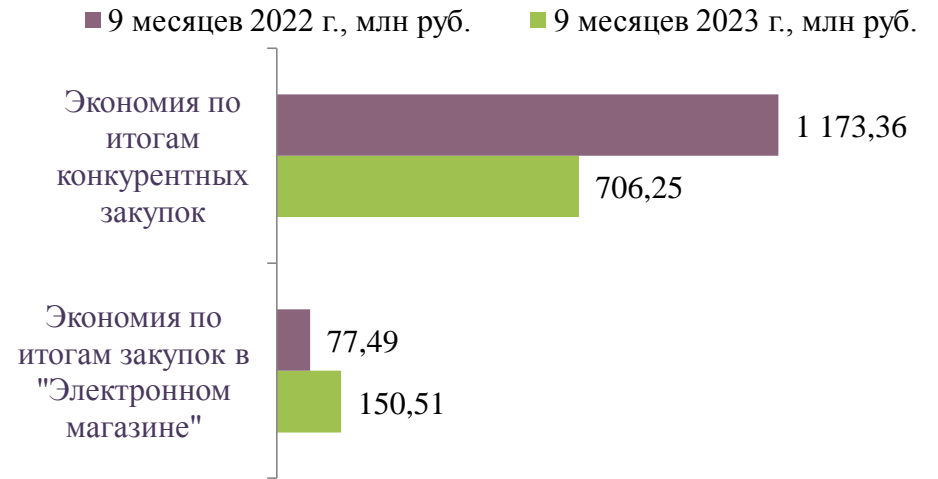
Всего: 2 417,78 млн руб.

Сравнительный анализ экономии по итогам закупок

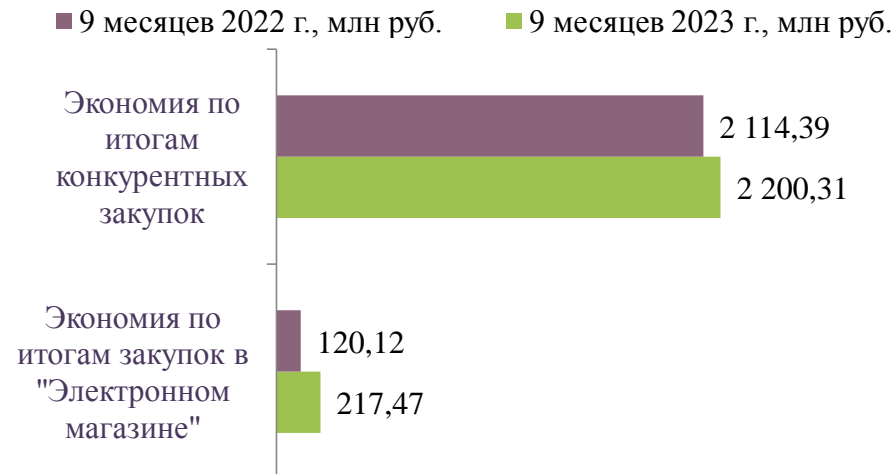
для государственных нужд



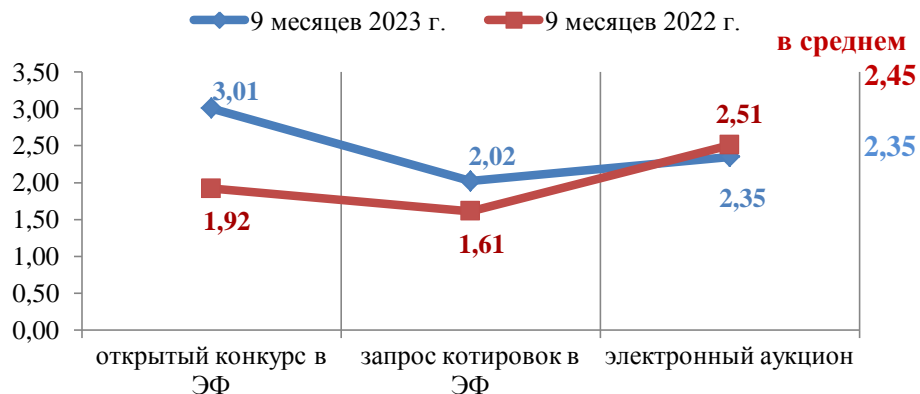
для муниципальных нужд



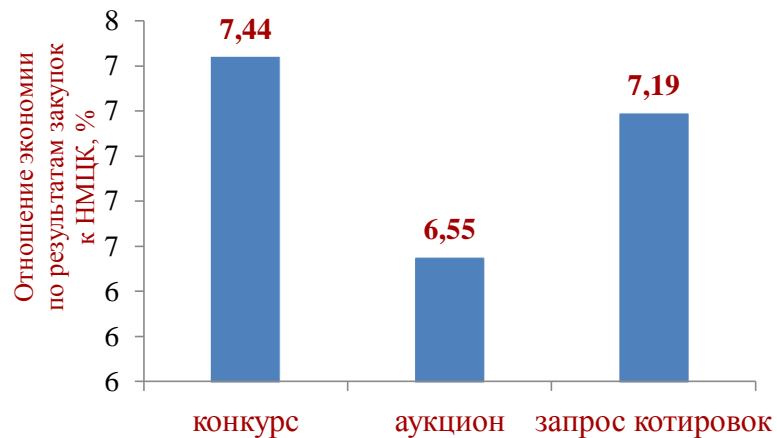
средства консолидированного бюджета



Среднее количество участников, принявших участие в конкурентных закупках для государственных нужд



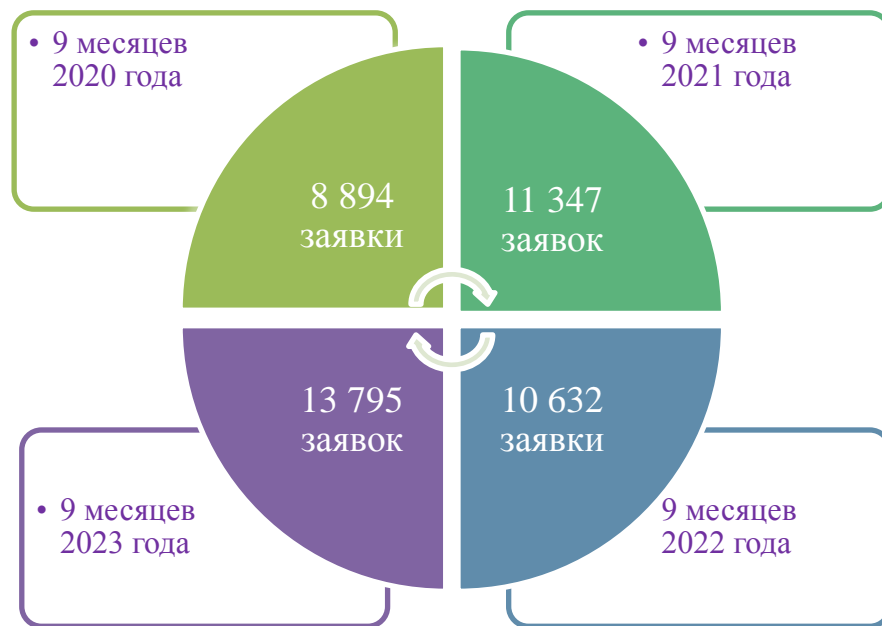
Условная экономическая эффективность по способам закупок для государственных нужд 6,58 %



Объёмы проведённых закупок для государственных нужд, млн руб.

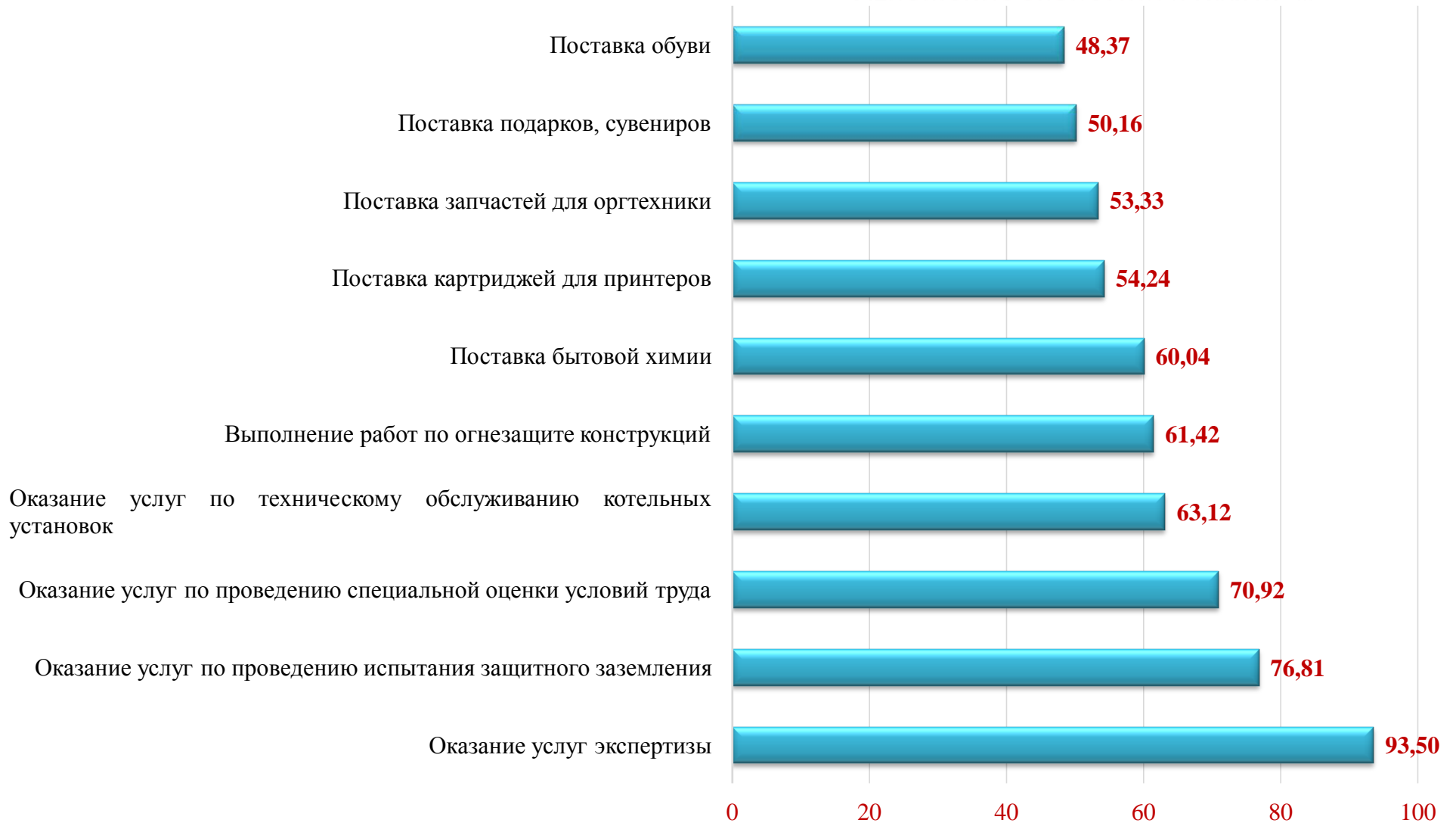


Количество заявок участников закупок для государственных нужд



Оценка снижения НМЦК

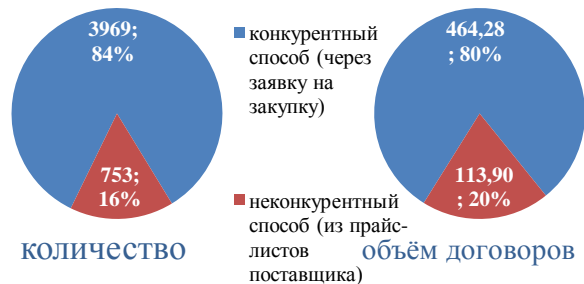
Отношение экономии к НМЦК, %



Структура закупок, проведенных в «Электронном маркете»

9 месяцев 2023 года

Государственный уровень

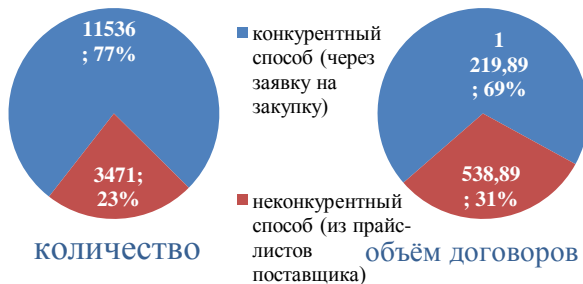


КОЛИЧЕСТВО

объем договоров

Всего: 4 722 договора
на 578,18 млн руб.

Муниципальный уровень



КОЛИЧЕСТВО

объем договоров

Всего: 15 007 договоров
на 1 758,78 млн руб.

Всего



КОЛИЧЕСТВО

объем договоров

Всего: 19 729 договоров
на 2 336,96 млн руб.

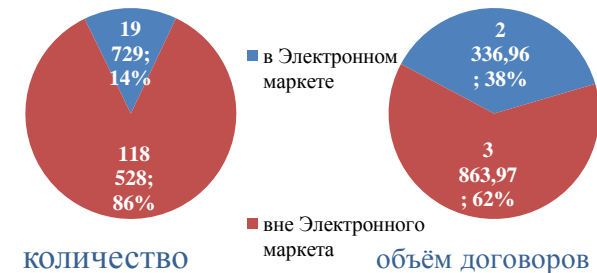
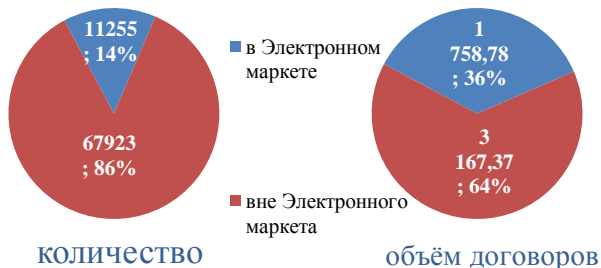
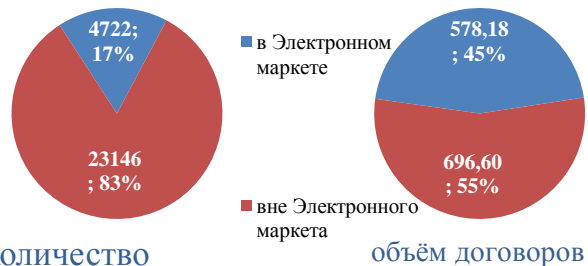
Сравнительный анализ объёмов закупок, проведённых по п.4,5 ч.1 ст.93

9 месяцев 2023 года

Государственный уровень

Муниципальный уровень

Всего



Всего: 27 868 договоров;
1274,78 млн руб.

Всего: 110 389 договоров;
4 926,15 млн руб.

Всего: 138 257 договоров;
6 200,93 млн руб.

Раздел 2. Закупки, проведенные ОГКУ «Центр закупок»

Динамика опубликованных извещений за 2023 год

■ отдел закупок №1
 ■ отдел закупок №2
 ■ отдел закупок №3
 ■ отдел консолидированных закупок

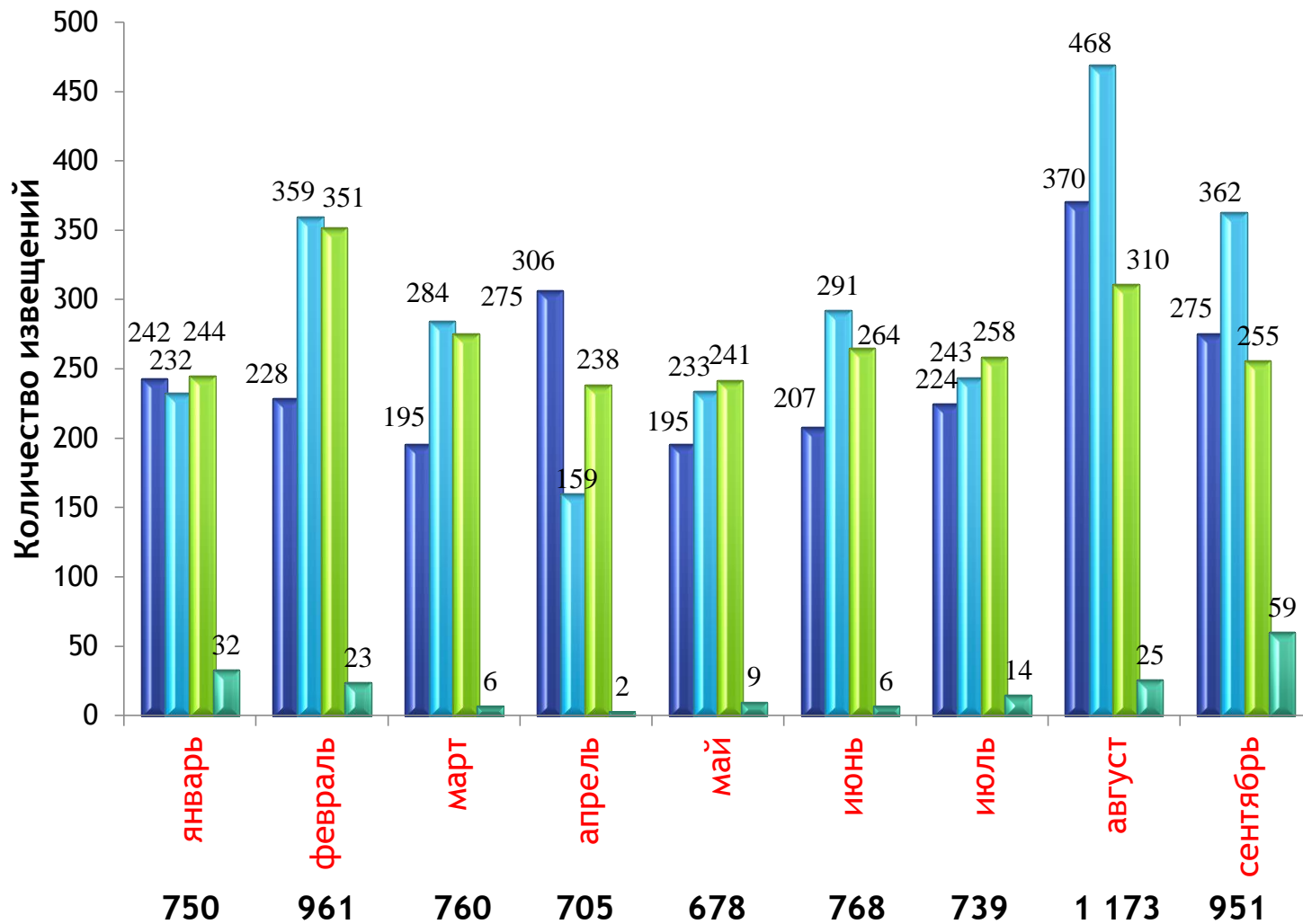
2242
29,95%

2631
35,15%

2436
32,55%

176
2,35%

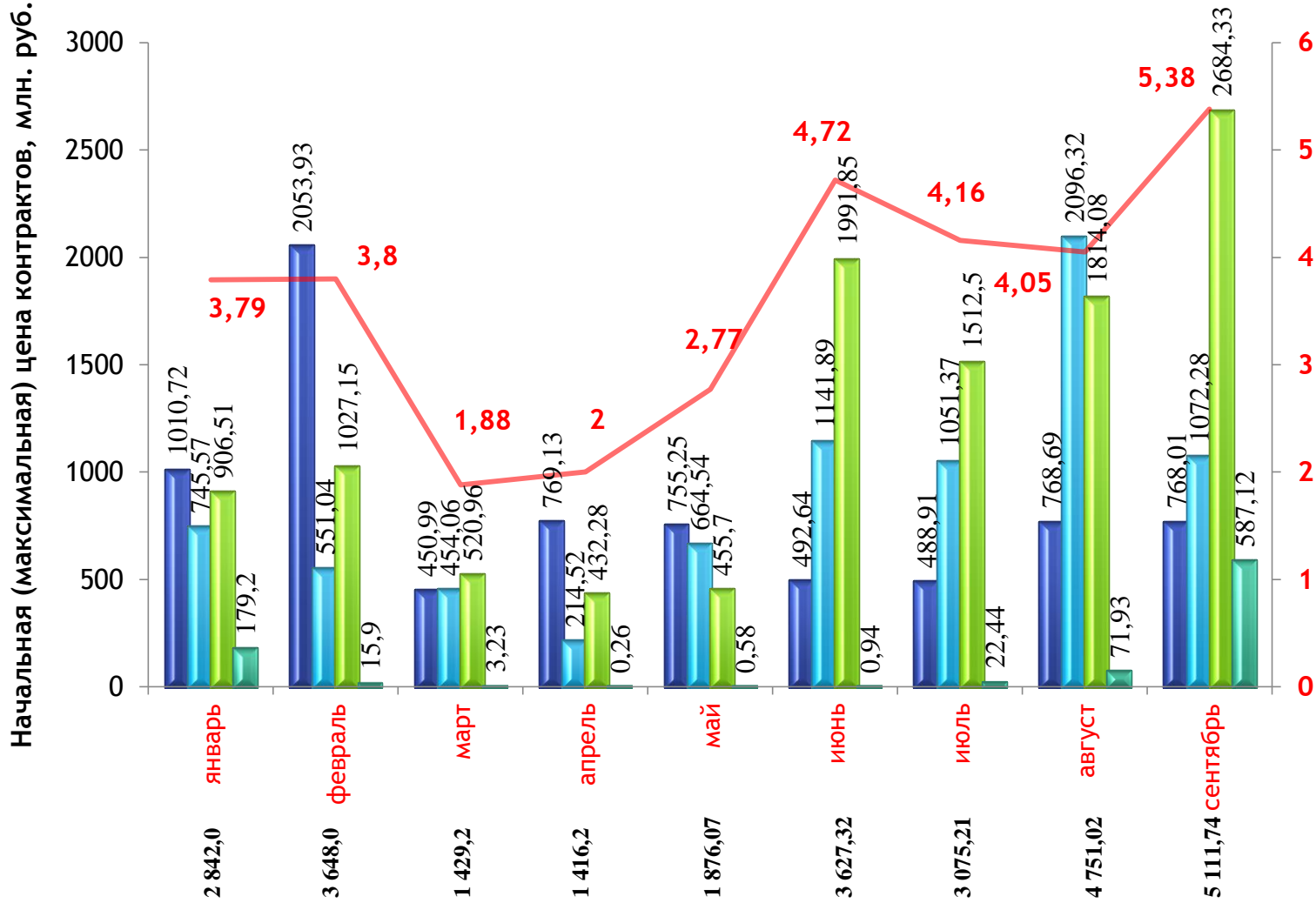
Всего
7 485
извещений



Анализ объёмов размещения в 2023 году

<p>■ отдел закупок №1 7 558,27 млн руб. 27,21%</p>	<p>■ отдел закупок №2 7 991,59 млн руб. 28,77%</p>	<p>■ отдел закупок №3 11 345,36 млн руб. 40,84%</p>	<p>■ отдел консолидированных закупок 881,60 млн руб. 3,17%</p>
--	--	---	--

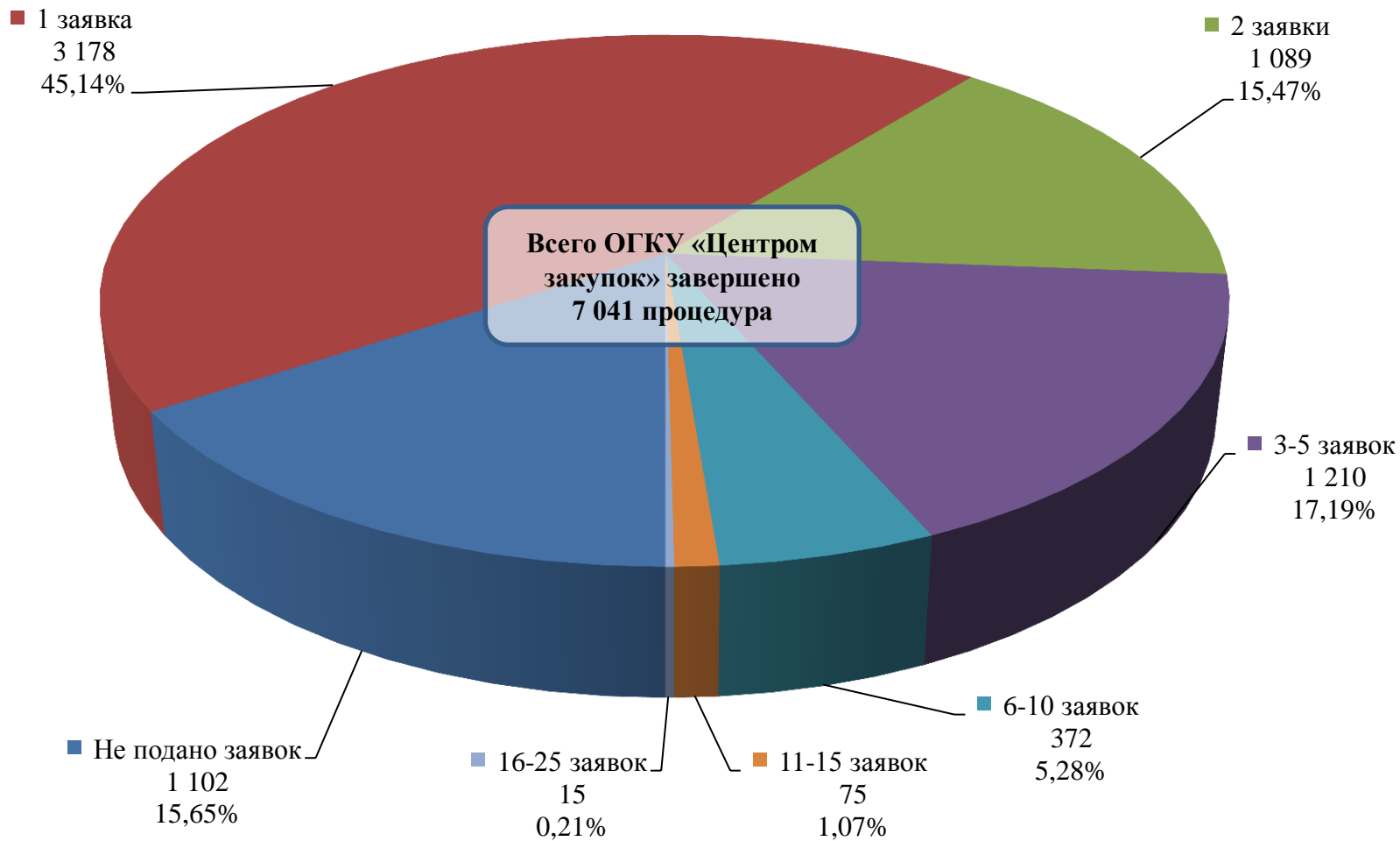
всего
27 776,82
млн. руб.



Средняя НМЦК одной объявленной процедуры, млн. руб.

Распределение закупок по количеству поданных заявок участников

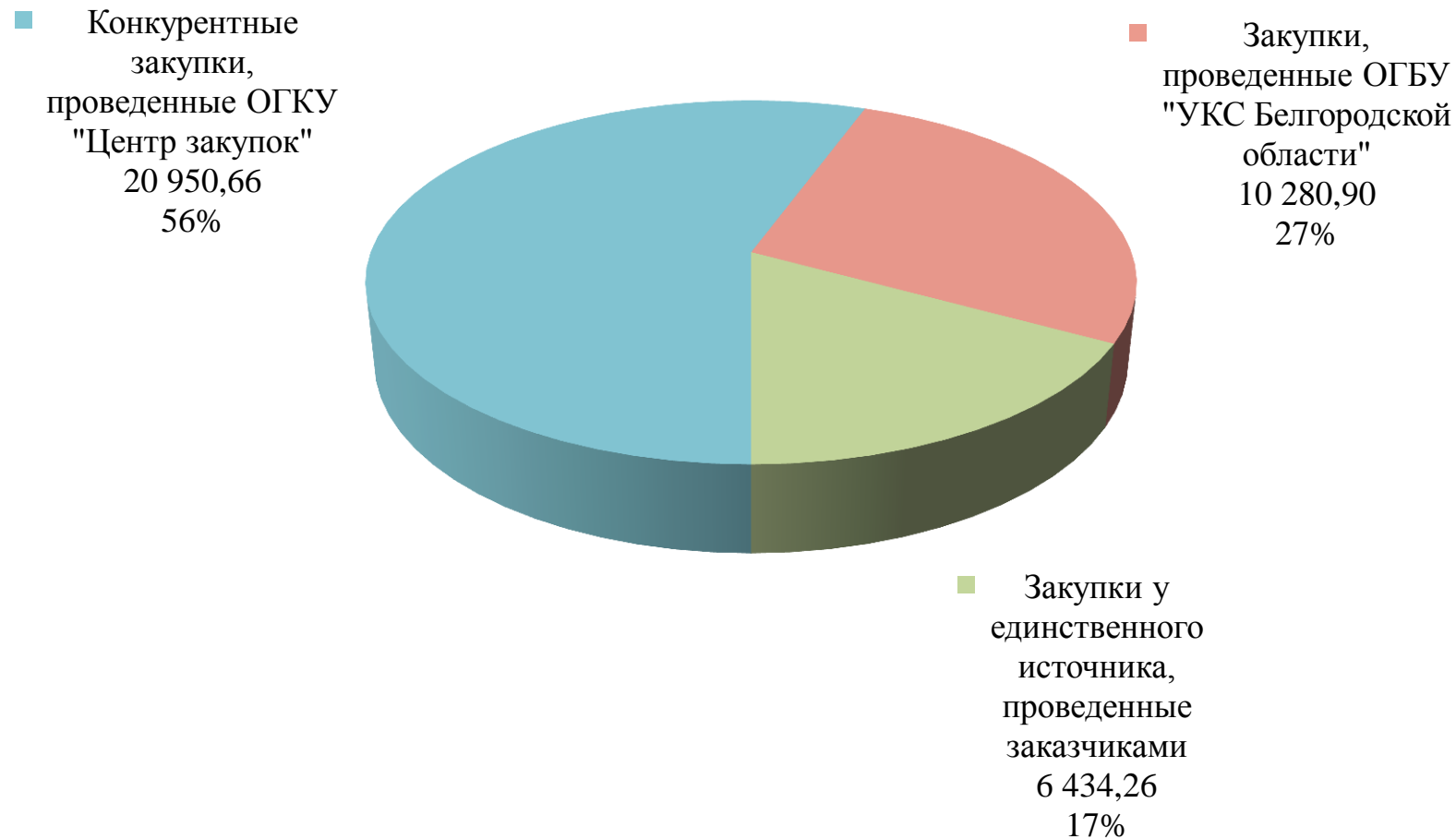
■ Не подано заявок ■ 1 заявка ■ 2 заявки ■ 3-5 заявок ■ 6-10 заявок ■ 11-15 заявок ■ 16-25 заявок



Объем закупок всеми способами, млн. руб.

Всего: 23 521,6 млн руб. (100%)

Из 37 665,8 млн руб. 21 213,7 млн руб. проведено конкурентными способами – 56,3 %

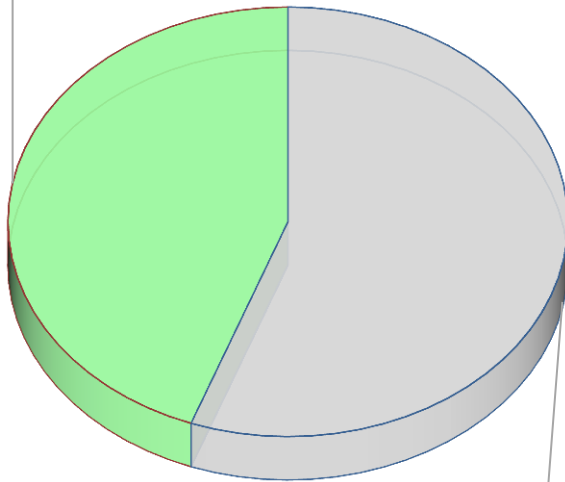


Сравнительный анализ объёмов закупок всеми способами млн руб.

9 месяцев 2023 год

Всего: 37 665,82

Закупки, проведенные
заказчиками
16 715,16
44%

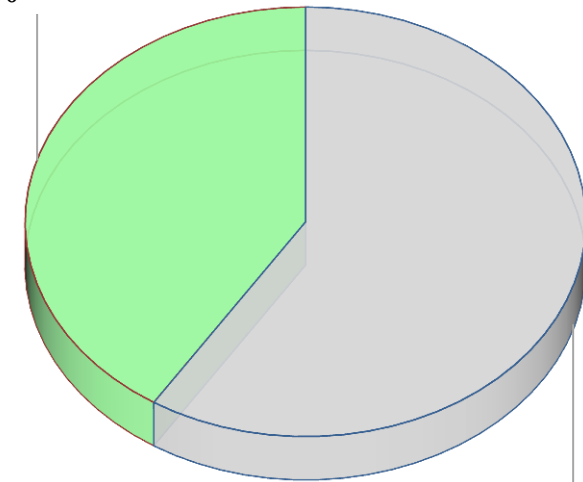


Закупки, проведенные
ОГКУ "Центр
закупок"
20 950,66
56%

9 месяцев 2022 год

Всего: 39 041,34

Закупки, проведенные
заказчиками
15 969,61
41%



Закупки, проведенные
ОГКУ "Центр
закупок"
23 071,73
59%

Сравнительный анализ проведённых конкурентных закупок

■ Закупки, проведенные ОГКУ "Центр закупок"
5 849
99,63%



■ Закупки, проведенные ОГБУ "УКС Белгородской области"
22
0,37%

по количеству
всего: 5 871 закупка

9 месяцев 2023 года

по сумме
всего: 21 213,72 млн руб.

■ Закупки, проведенные ОГКУ "Центр закупок"
20 950,66
98,76%



■ Закупки, проведенные ОГБУ "УКС Белгородской области"
263,06
1,24%

по количеству
всего: 4 336 закупок

9 месяцев 2022 года

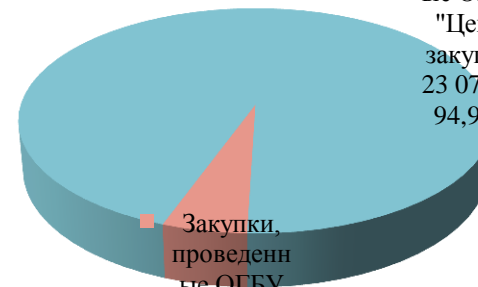
по сумме
всего: 24 303,14 млн руб.

■ Закупки, проведенные ОГКУ "Центр закупок"
4 278
98,66%



■ Закупки, проведенные ОГБУ "УКС Белгородской области"
58
1,34%

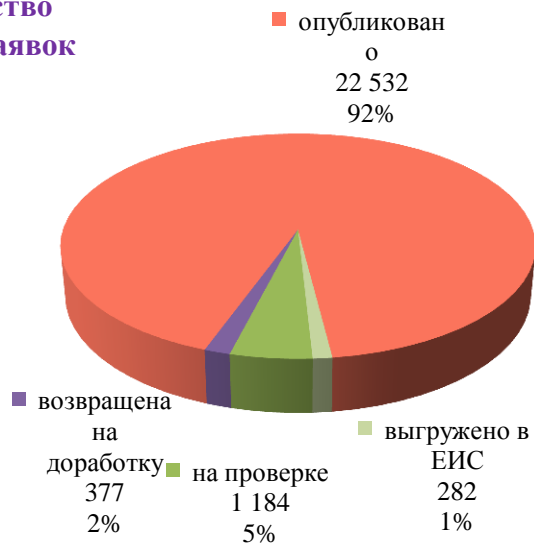
■ Закупки, проведенные ОГКУ "Центр закупок"
23 071,73
94,93%



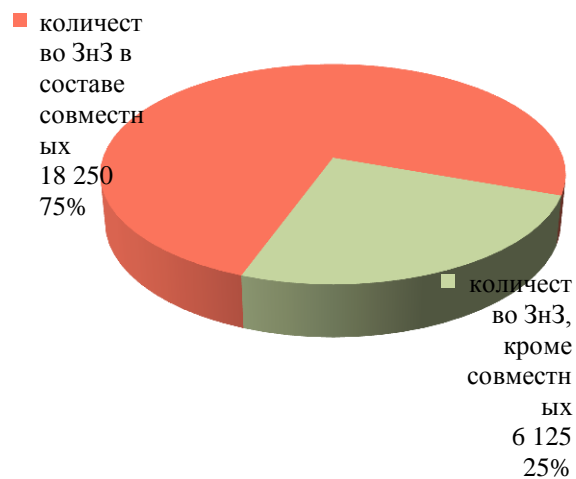
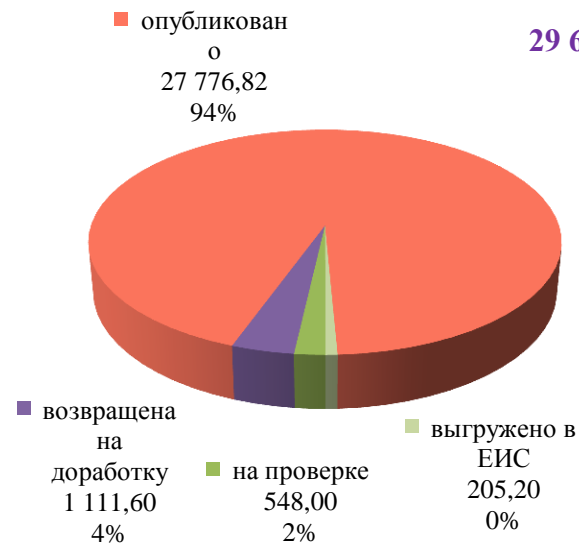
■ Закупки, проведенные ОГБУ "УКС Белгородской области"
1 231,41
5,07%

Заявки на закупку, поступившие в ОГКУ «Центр закупок» по состоянию на 29 сентября 2023 г.

**Количество
24 375 заявок**

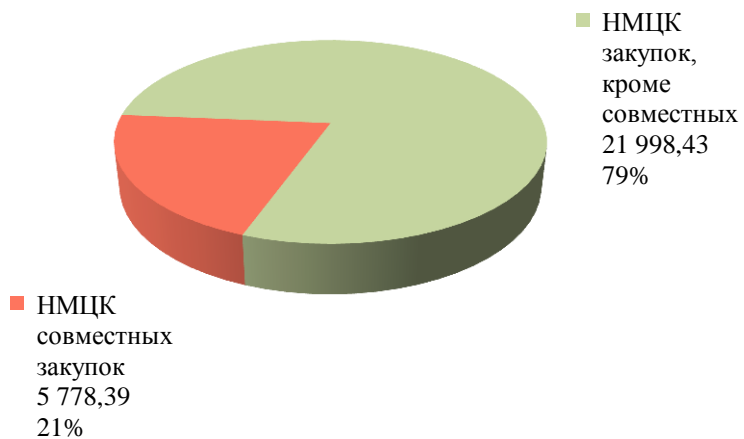


**НМЦК
29 641,62 млн руб.**

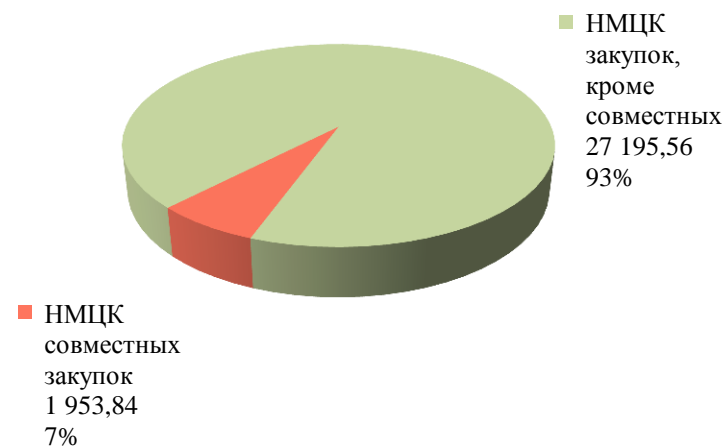


Объёмы закупок, опубликованных ОГКУ «Центр закупок»

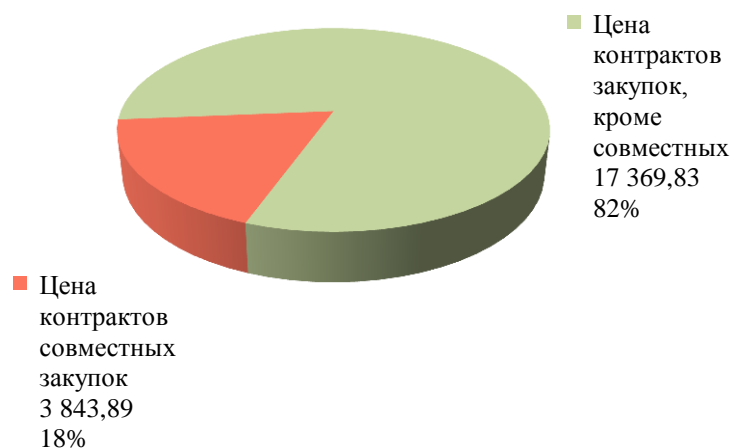
9 месяцев 2023 г.
Всего 27 776,82 млн руб.



9 месяцев 2022 г.
Всего 17 896,84 млн руб.

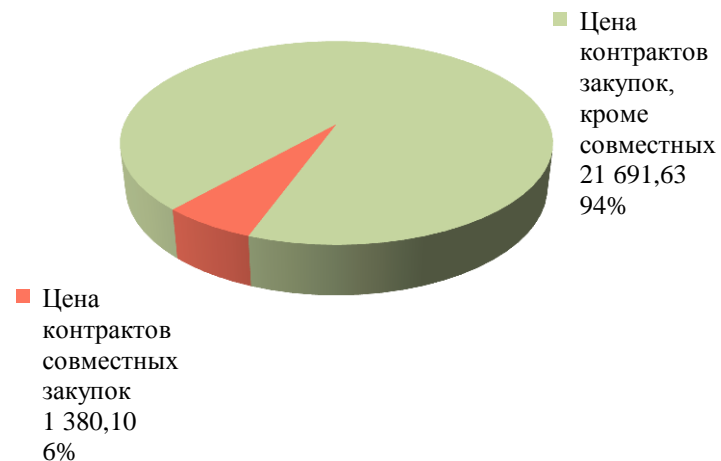


9 месяцев 2023 г.
Всего 21 213,72 млн руб.



Объёмы закупок, проведённых ОГКУ «Центр закупок»

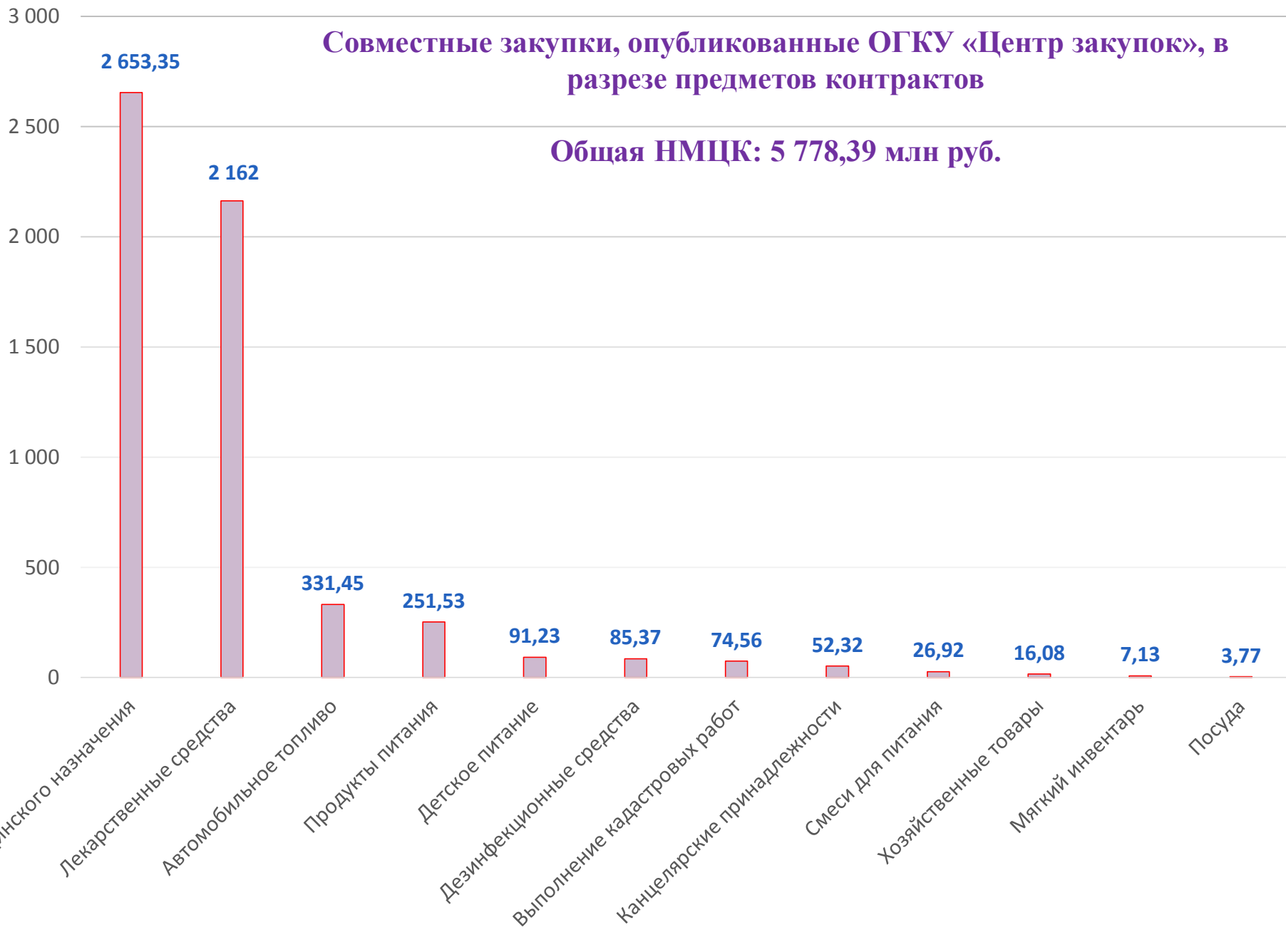
9 месяцев 2022 г.
Всего 23 071,73 млн руб.



СУММА НАЧАЛЬНЫХ (МАКСИМАЛЬНЫХ) ЦЕН КОНТРАКТОВ

Совместные закупки, опубликованные ОГКУ «Центр закупок», в разрезе предметов контрактов

Общая НМЦК: 5 778,39 млн руб.



Топ-10 отраслей по количеству и сумме контрактов

по количеству контрактов, шт

Компьютерное оборудование	71
Продукты питания	74
Мебель	81
Дорожно-строительные работы	84
Оборудование	101
Услуги по охране	110
Техническое обслуживание и ремонт медоборудования	117
Медицинское оборудование	436
1665 Изделия медицинского назначения	
1701 Лекарственные средства	

по сумме контрактов, млн руб

222,78	Оказание медицинских услуг
281,23	Информационные технологии
333,22	Компьютерное оборудование
410,31	Оказание услуг по охране территорий и помещений
630,97	Помещения
1 256,76	Медицинское оборудование
1 275,00	Оказание банковских услуг
3 428,70	Изделия медицинского назначения
4 990,41	Дорожно-строительные работы
5 796,54	Лекарственные средства

Топ-10 отраслей по количеству и сумме договоров, заключенных в Электронном Маркете

по количеству контрактов, шт

Услуги гостиничного хозяйства и общественного питания	53
Услуги общественных организаций	72
Продукция сельского, лесного и рыбного хозяйства	80
Услуги в области образования	84
Услуги в области информации и связи	134
Услуги по оптовой и розничной торговле	136
Услуги, связанные с научной, инженерно-тех. деятельностью	163
Услуги административные и вспомогательные	189
Сооружения и строительные работы	246
5133 Продукция обрабатывающих производств	

по сумме контрактов, млн руб

6,10	Услуги общественных организаций; прочие услуги
6,27	Услуги в области образования
11,71	Услуги по оптовой и розничной торговле
13,66	Продукция сельского, лесного и рыбного хозяйства
16,43	Услуги гостиничного хозяйства и общественного питания
16,59	Услуги в области информации и связи
18,41	Услуги, связанные с научной, инженерно-технической и профессиональной деятельностью
43,61	Услуги административные и вспомогательные
46,30	Сооружения и строительные работы
566,50	Продукция обрабатывающих производств

**Топ-10 отраслей по количеству и сумме контрактов
в условиях высокой конкуренции (более трёх заявок участников)**

по количеству контрактов, шт

Продукты питания	29	
Услуги по охране	32	
Канцелярские принадлежности, бумага	37	
Мягкий инвентарь	49	
Компьютерное оборудование	49	
Мебель	60	
Оборудование	62	
Медицинское оборудование	140	
329	Изделия медицинского назначения	
335	Лекарственные средства	

по сумме контрактов, млн руб

49,25	Подарочный комплект для новорождённых
51,69	Выполнение работ по строительству
57,14	Выполнение кадастровых работ
60,78	Мебель
90,52	Оборудование
187,46	Компьютерное оборудование
201,38	Услуги по охране территорий и помещений
248,70	Медицинское оборудование
	Изделия медицинского назначения 680,38
	Лекарственные средства 805,07

**Топ-10 отраслей по количеству и сумме контрактов
с единственным поставщиком (подрядчиком, исполнителем)**

по количеству контрактов, шт

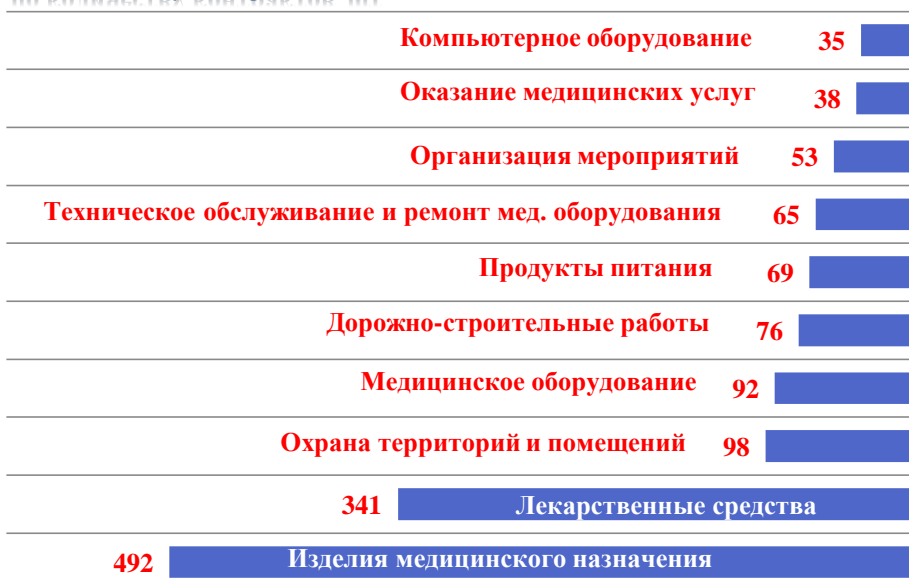
Организация мероприятий	32	
Помещения	33	
Информационные технологии	34	
Программное обеспечение	40	
Услуги по охране территорий и помещений	53	
Дорожно-строительные работы	62	
Техобслуживание и ремонт медоборудования	93	
Медицинское оборудование	221	
1038	Изделия медицинского назначения	
1080	Лекарственные средства	

по сумме контрактов, млн руб

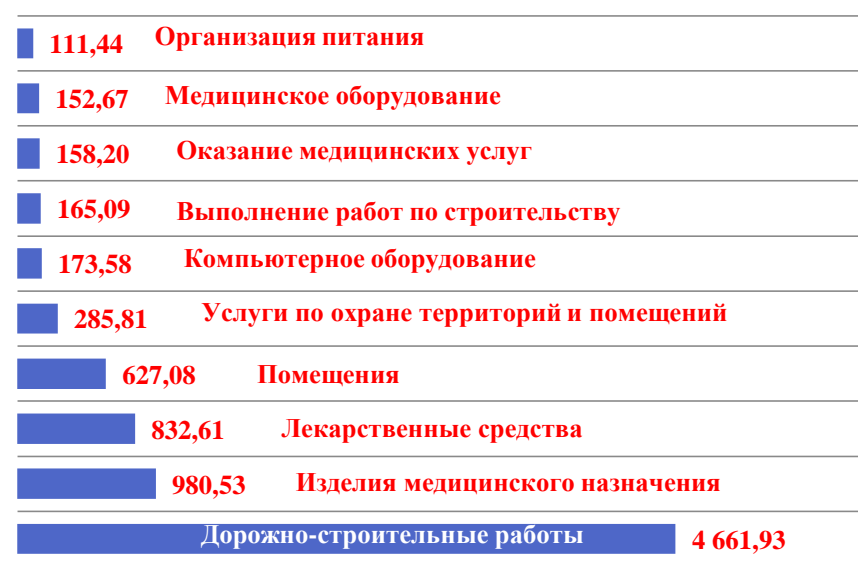
142,15	Программное обеспечение
148,46	Техническое обслуживание медицинского оборудования
196,88	Оказание медицинских услуг
265,93	Информационные технологии
623,10	Помещения
684,65	Медицинское оборудование
1 275,00	Оказание банковских услуг
1 963,74	Изделия медицинского назначения
	Лекарственные средства 4 343,83
	Дорожно-строительные работы 4 645,00

Топ-10 отраслей по количеству и сумме заключенных контрактов с поставщиками, зарегистрированными в Белгородской области

по количеству контрактов, шт



по сумме контрактов, млн руб



Топ-10 отраслей по количеству и сумме контрактов, заключенных с СМП

по количеству контрактов, шт



по сумме контрактов, млн руб



Топ-10 заказчиков по количеству и сумме контрактов

ПО КОЛИЧЕСТВУ КОНТРАКТОВ, ШТ

ОГБУЗ «Городская поликлиника г.Белгорода»	62	
ОГКУ «Управление по делам ГО и ЧС»	64	
ОГБУЗ «Яковлевская ЦРБ»	76	
ОГБУЗ «Детская областная клиническая больница»	115	
ОГКУ «Упрдортранс»	132	
ОГБУЗ «Горбольница №2 г.Белгорода»	139	
ОГБУЗ «Белгородский онкодиспансер»	156	
ОГБУЗ «Старооскольская окружная больница»	211	
ОГБУЗ «БОКБ Святителя Иоасафа»	537	
991		Министерство здравоохранения

ПО СУММЕ КОНТРАКТОВ, МЛН РУБ

246,42		ОГБУЗ «Городская больница №2 г. Белгорода»
281,92		Министерство образования
289,28		Министерство цифрового развития
369,17		ОГБУЗ «Старооскольская окружная больница»
653,69		Министерство ЖКХ
955,96		ОГБУЗ «Белгородский онкодиспансер»
1 268,71		ОГБУЗ «БОКБ Святителя Иоасафа»
1 345,91		Министерство финансов
		Министерство здравоохранения 3 896,42
		ОГКУ «Упрдортранс» 5 287,84

Топ-10 поставщиков по количеству контрактов и сумме контрактов

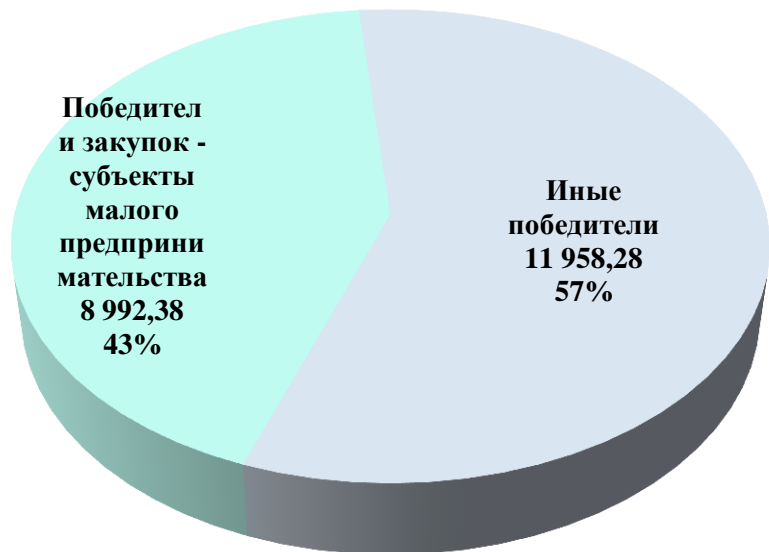
ПО КОЛИЧЕСТВУ КОНТРАКТОВ, ШТ

ООО «Мартфарм»	238	
ООО «Лекомед+»	240	
ООО «Прогресс»	252	
АО «Р-Фарм»	282	
ООО «Пульс Воронеж»	285	
ООО «Белмедлаб»	350	
ООО «СпектрСВ»	534	
725		ООО «Альбатрос»
790		ООО «ЭсБиЭс Фармасы»
885		ЗАО «Фармкомплект»

ПО СУММЕ КОНТРАКТОВ, МЛН РУБ

369,02		ЗАО «Ровеньский дорожник»
374,59		ООО «Белстройплюс»
387,00		ООО «ИРВИН 2»
400,64		ООО «Белдорстрой»
598,39		ООО «ГЕРБА»
730,76		ООО «Белмаг»
876,25		ООО «ЭсБиЭс Фармасы»
		ООО «Белгороддорстрой» 1 158,82
		АО «АБ «РОССИЯ» 1 275,00
		АО «Р-Фарм» 1 551,38

**Объём закупок, проведенных ОГКУ «Центр закупок»,
у субъектов малого предпринимательства, млн руб.**



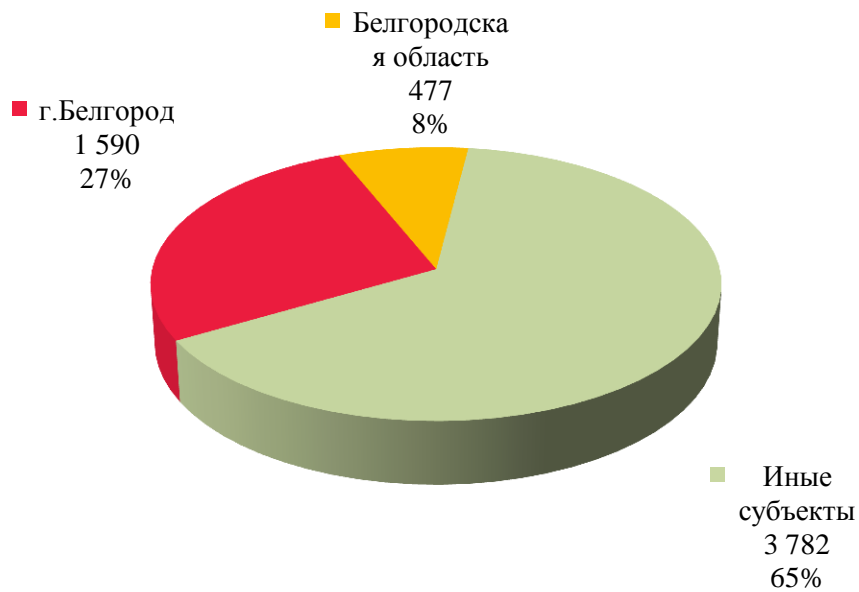
Доля уникальных поставщиков среди субъектов малого предпринимательства (победили первый раз)



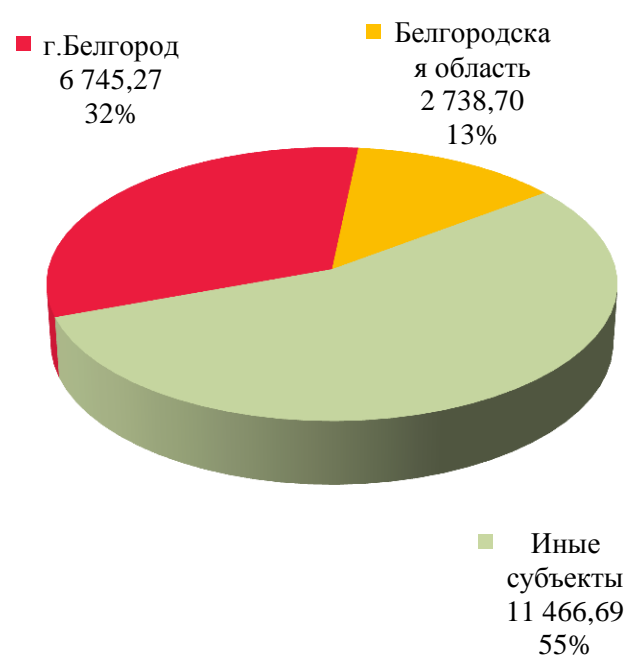
Из 1 558 поставщиков, заключивших контракт за 9 месяцев 2023 года, 1 315 поставщиков являются субъектами малого предпринимательства

Победители закупок по месту регистрации

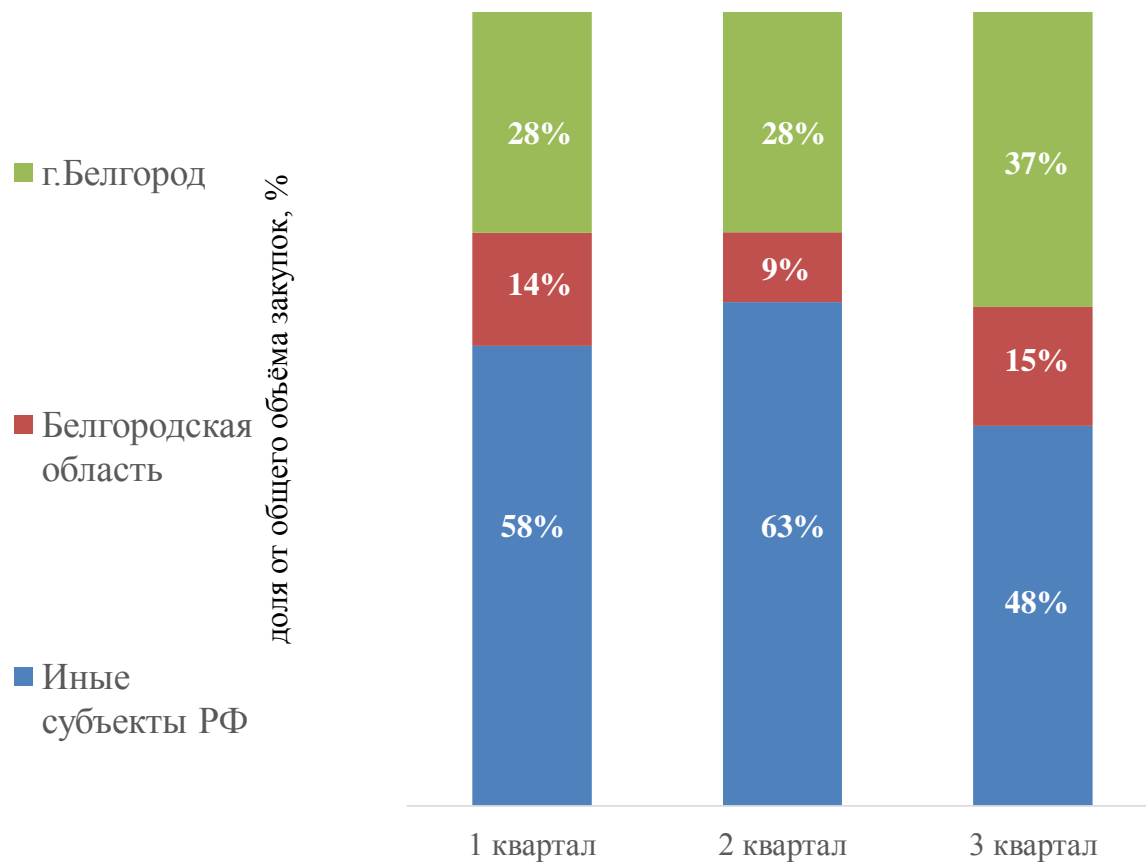
по количеству закупок, шт



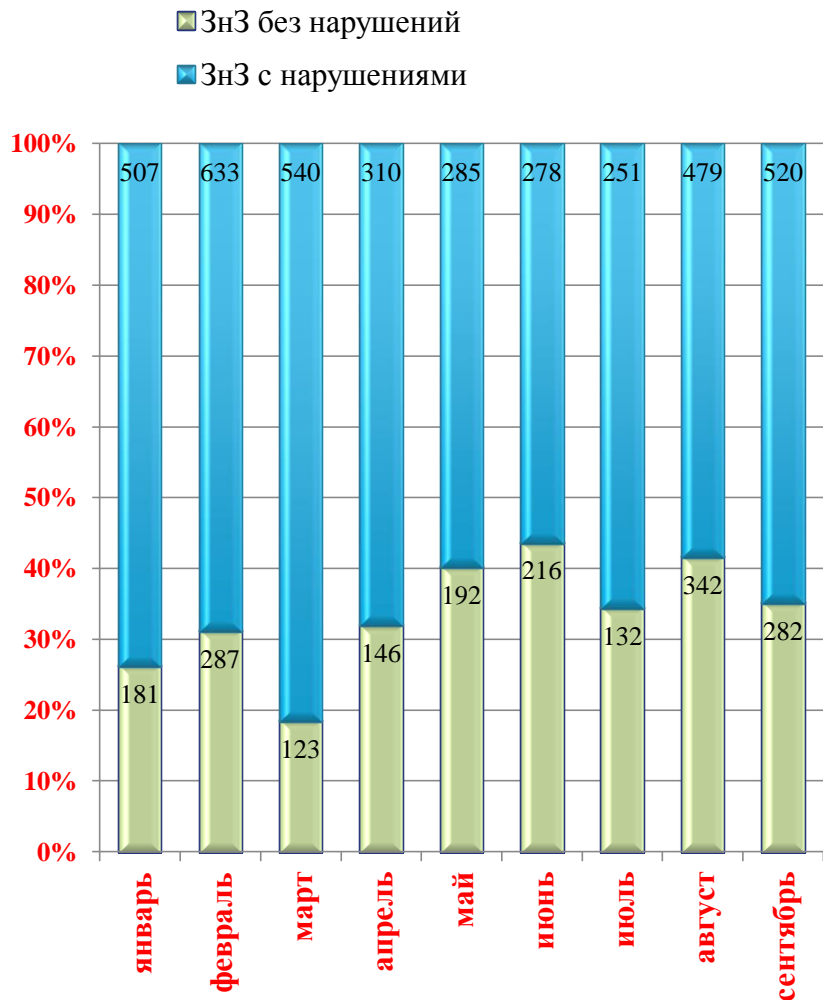
по сумме контрактов, млн руб.



География поставщиков 2023 г.



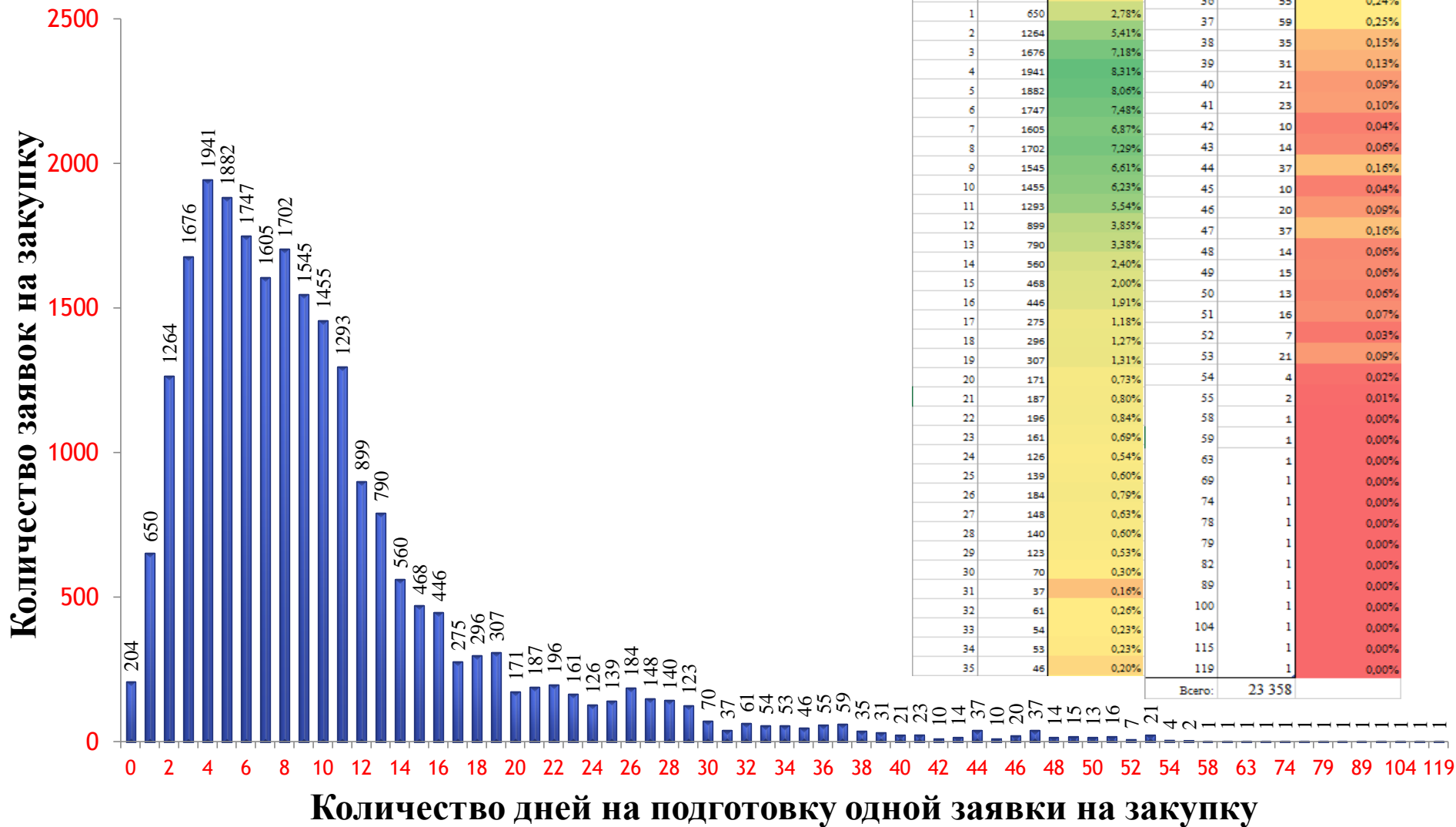
Динамика опубликованных одиночных заявок на закупку в 2023 году, поступивших в ОГКУ «Центр закупок» с нарушением законодательства



2023 год	ЗнЗ без нарушений	ЗнЗ с нарушениями	опубликовано одиночных ЗнЗ	Доля ЗнЗ с нарушениями
январь	181	507	688	73,69%
февраль	287	633	920	68,80%
март	123	540	663	81,45%
апрель	146	310	456	67,98%
май	192	285	477	59,75%
июнь	216	278	494	56,28%
июль	132	251	383	65,54%
август	342	479	821	58,34%
сентябрь	282	520	802	64,84%



Анализ количества рабочих дней, затраченных на формирование заявки на закупку заказчиком, проверку и подготовку извещения о закупке ОГКУ «Центр закупок»



Количество рабочих дней	Количество заявок	Доля заявок в общем количестве	Количество рабочих дней	Количество заявок	Доля заявок в общем количестве
0	204	0.87%	36	55	0.24%
1	650	2.78%	37	59	0.25%
2	1264	5.41%	38	35	0.15%
3	1676	7.18%	39	31	0.13%
4	1941	8.31%	40	21	0.09%
5	1882	8.06%	41	23	0.10%
6	1747	7.48%	42	10	0.04%
7	1605	6.87%	43	14	0.06%
8	1702	7.29%	44	37	0.16%
9	1545	6.61%	45	10	0.04%
10	1455	6.23%	46	20	0.09%
11	1293	5.54%	47	37	0.16%
12	899	3.85%	48	14	0.06%
13	790	3.38%	49	15	0.06%
14	560	2.40%	50	13	0.06%
15	468	2.00%	51	16	0.07%
16	446	1.91%	52	7	0.03%
17	275	1.18%	53	21	0.09%
18	296	1.27%	54	4	0.02%
19	307	1.31%	55	2	0.01%
20	171	0.73%	58	1	0.00%
21	187	0.80%	59	1	0.00%
22	196	0.84%	63	1	0.00%
23	161	0.69%	69	1	0.00%
24	126	0.54%	74	1	0.00%
25	139	0.60%	78	1	0.00%
26	184	0.79%	79	1	0.00%
27	148	0.63%	82	1	0.00%
28	140	0.60%	89	1	0.00%
29	123	0.53%	100	1	0.00%
30	70	0.30%	104	1	0.00%
31	37	0.16%	115	1	0.00%
32	61	0.26%	119	1	0.00%
33	54	0.23%			
34	53	0.23%			
35	46	0.20%			
Всего:	23 358				