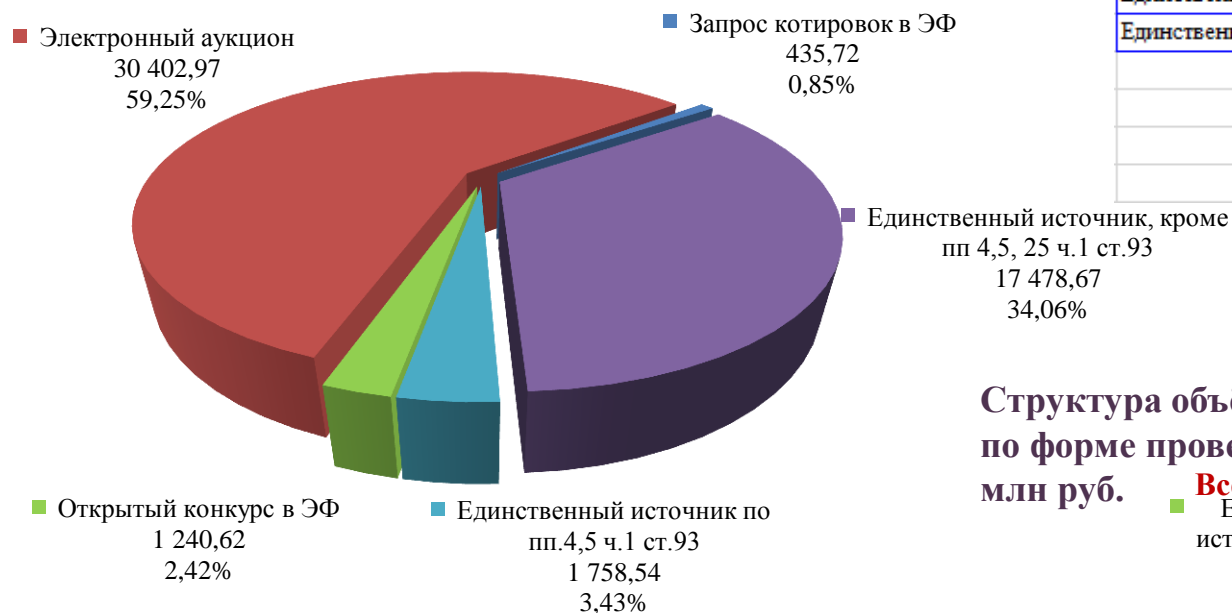


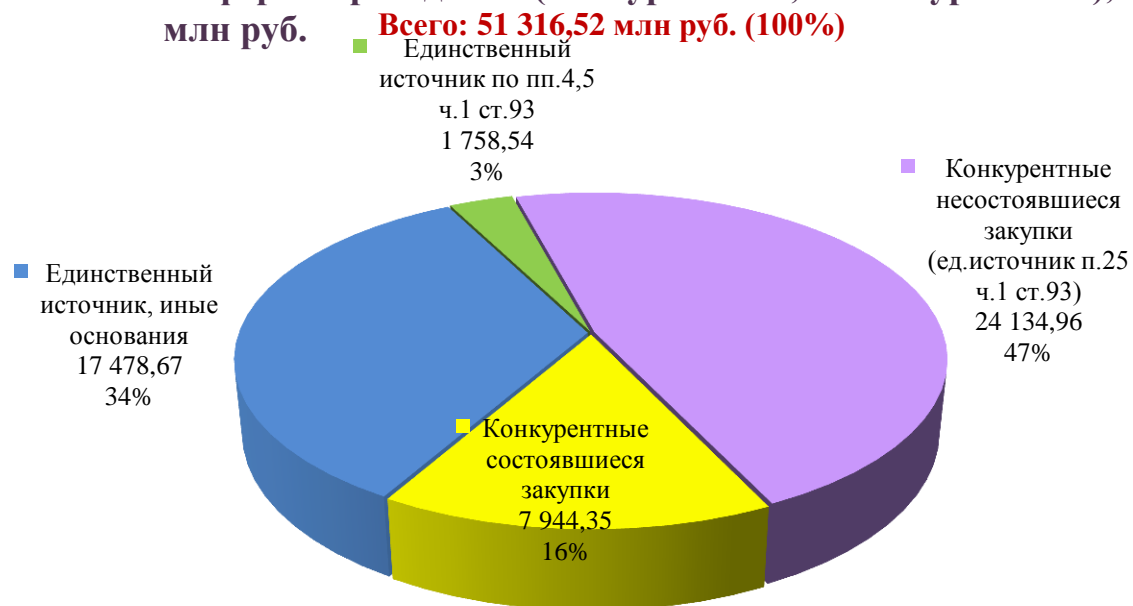
Раздел 1. Государственные и муниципальные закупки

Объём проведенных закупок для государственных нужд, млн руб.

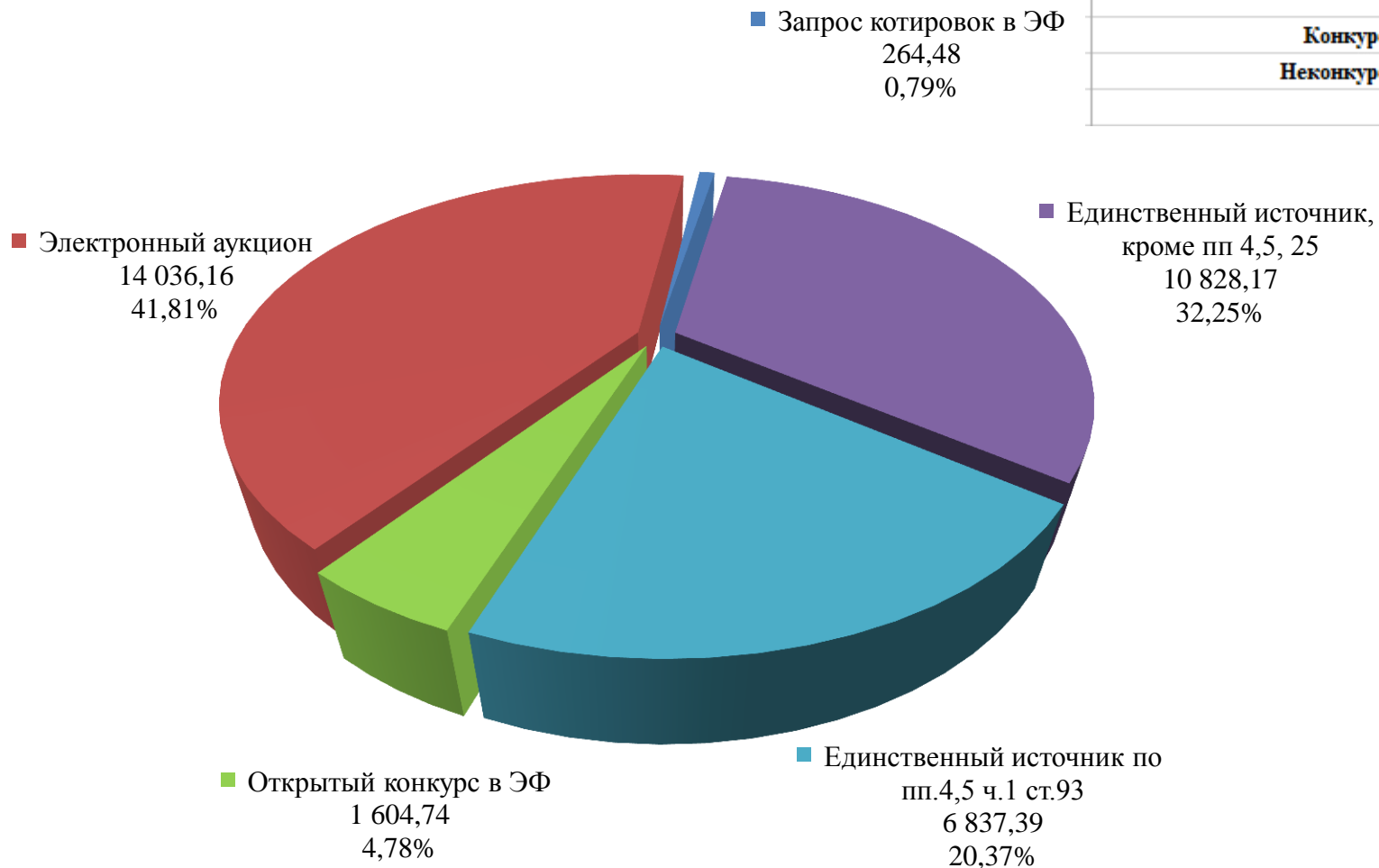


Способ закупки	Цена контракта 12 месяцев 2023 г. млн руб.
Открытый конкурс в ЭФ	1 240,62
Электронный аукцион	30 402,97
Запрос котировок в ЭФ	435,72
Единственный источник, кроме пп 4,5, 25 ч.1 ст.93	17 478,67
Единственный источник по пп.4,5 ч.1 ст.93	1 758,54
Конкурентные процедуры	32 079,31
Неконкурентные процедуры	19 237,21
Всего	51 316,52

Структура объёмов закупок для государственных нужд по форме проведения (конкурентные, неконкурентные), млн руб.



**Объем проведенных закупок
для муниципальных нужд
млн руб.**



Способ закупки	Цена контракта 12 месяцев 2023 г. млн руб.
Открытый конкурс в ЭФ	1 604,74
Электронный аукцион	14 036,16
Запрос котировок в ЭФ	264,48
Единственный источник, кроме пп 4,5, 25	10 828,17
Единственный источник по пп.4,5 ч.1 ст.93	6 837,39
Конкурентные процедуры	15 905,38
Неконкурентные процедуры	17 665,56
Всего	33 570,94

Сравнительный анализ объёмов закупок для муниципальных нужд в разрезе муниципалитетов

12 месяцев 2022 года, млн руб.



12 месяцев 2023 года, млн руб.

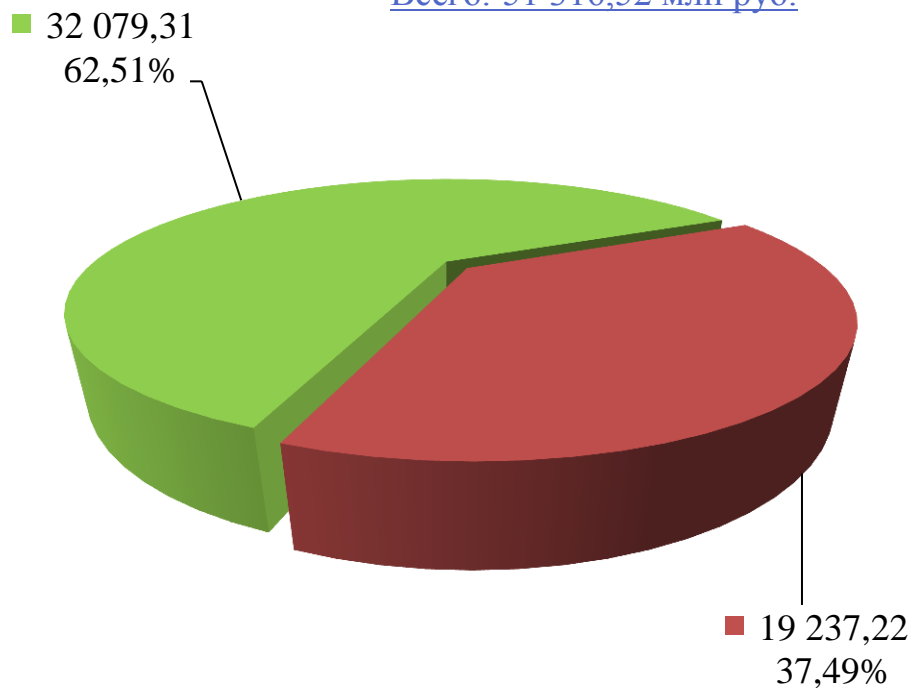


Объём проведенных закупок для государственных и муниципальных нужд по способу проведения (конкурентные, неконкурентные), млн руб.

■ Конкурентные способы

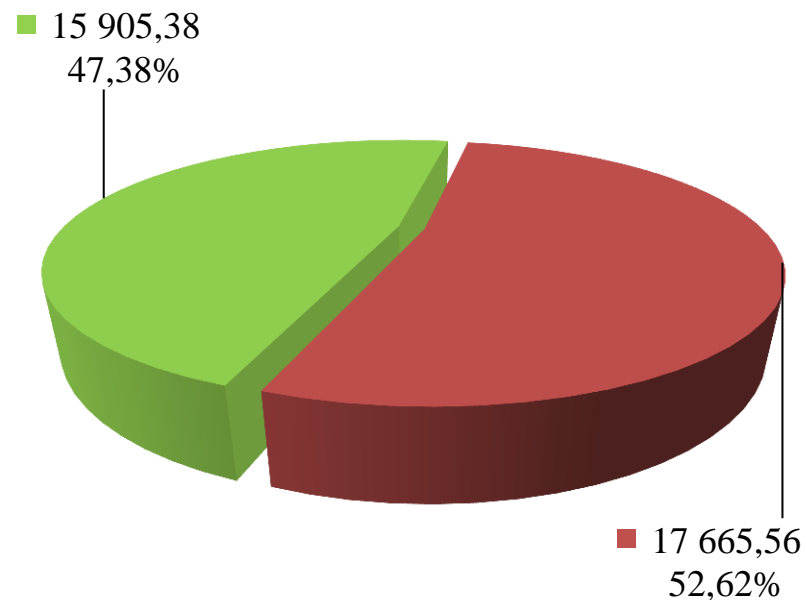
■ Неконкурентные способы

Всего: 51 316,52 млн руб.



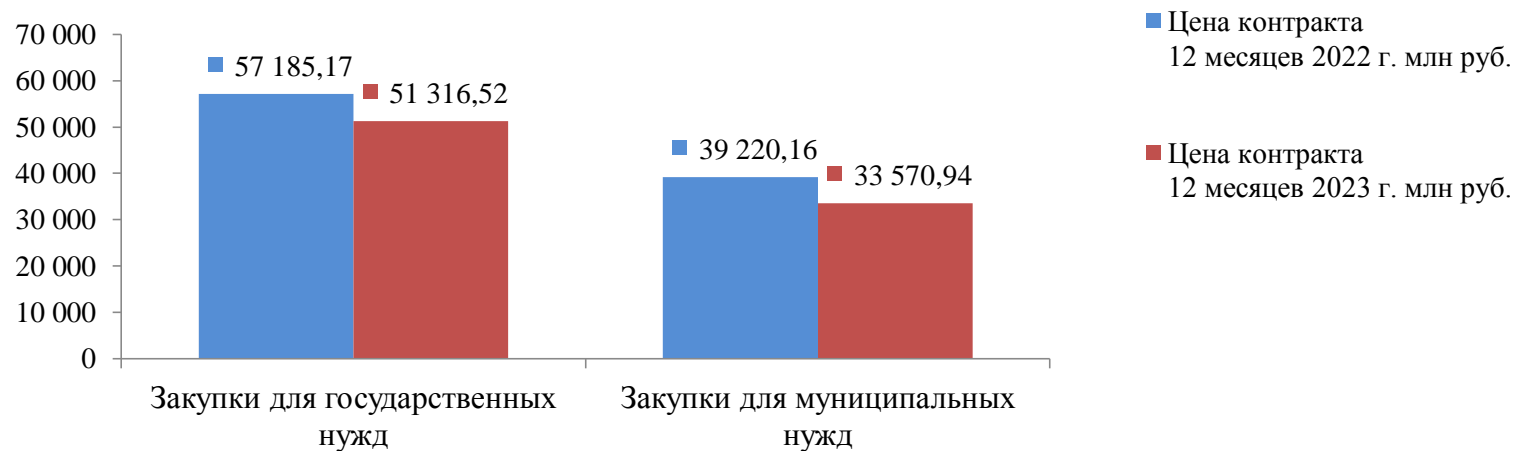
Закупки для государственных нужд

Всего: 33 570,94 млн руб.

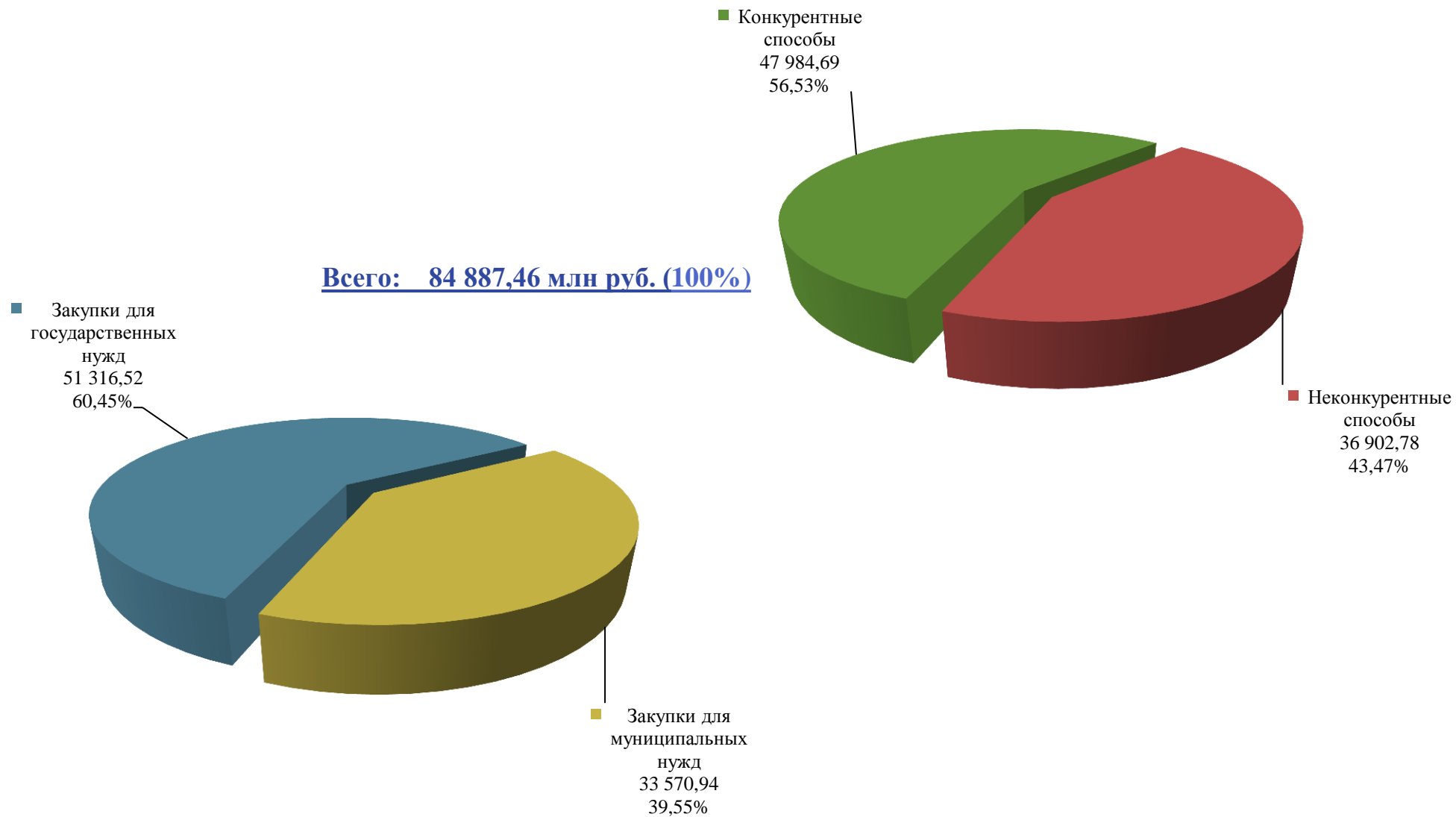


Закупки для муниципальных нужд

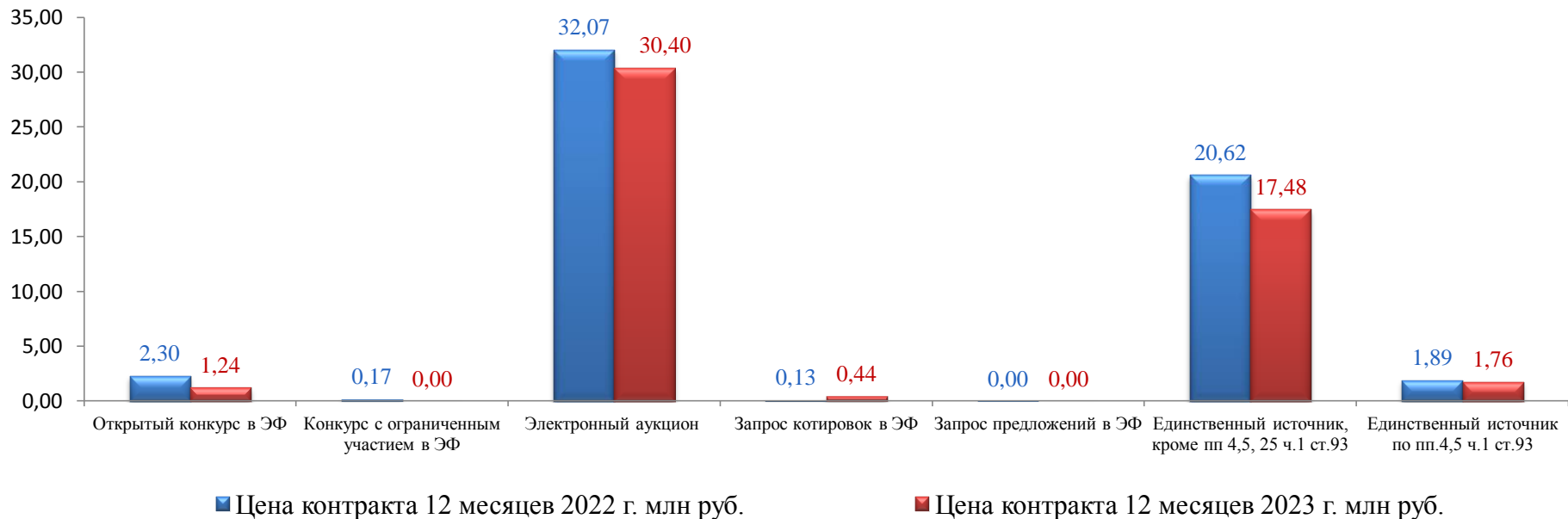
Сравнительный анализ объёмов проведённых закупок для государственных и муниципальных нужд



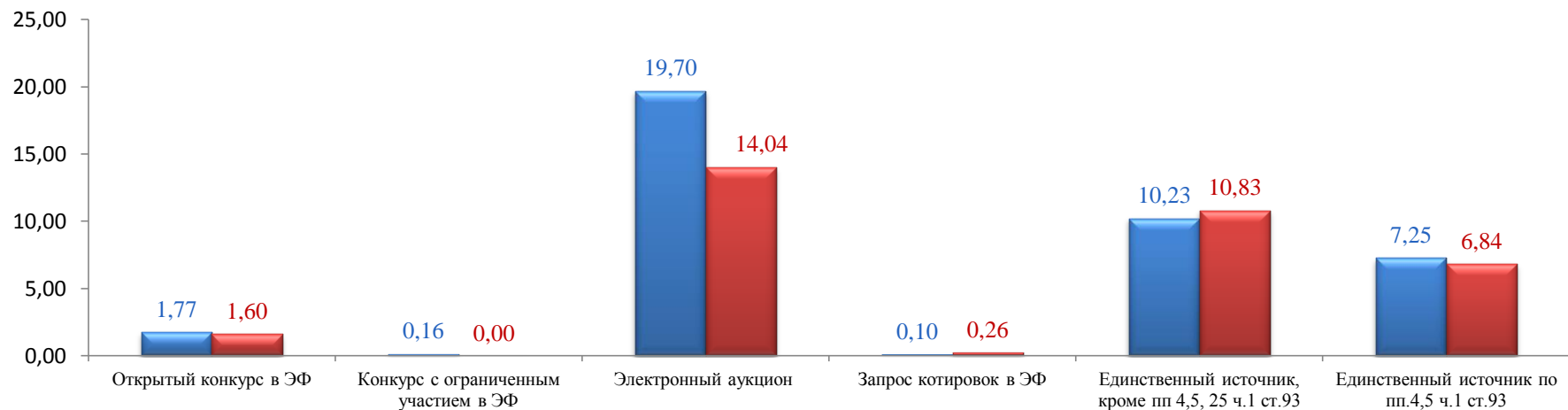
Объём проведённых закупок для государственных и муниципальных нужд



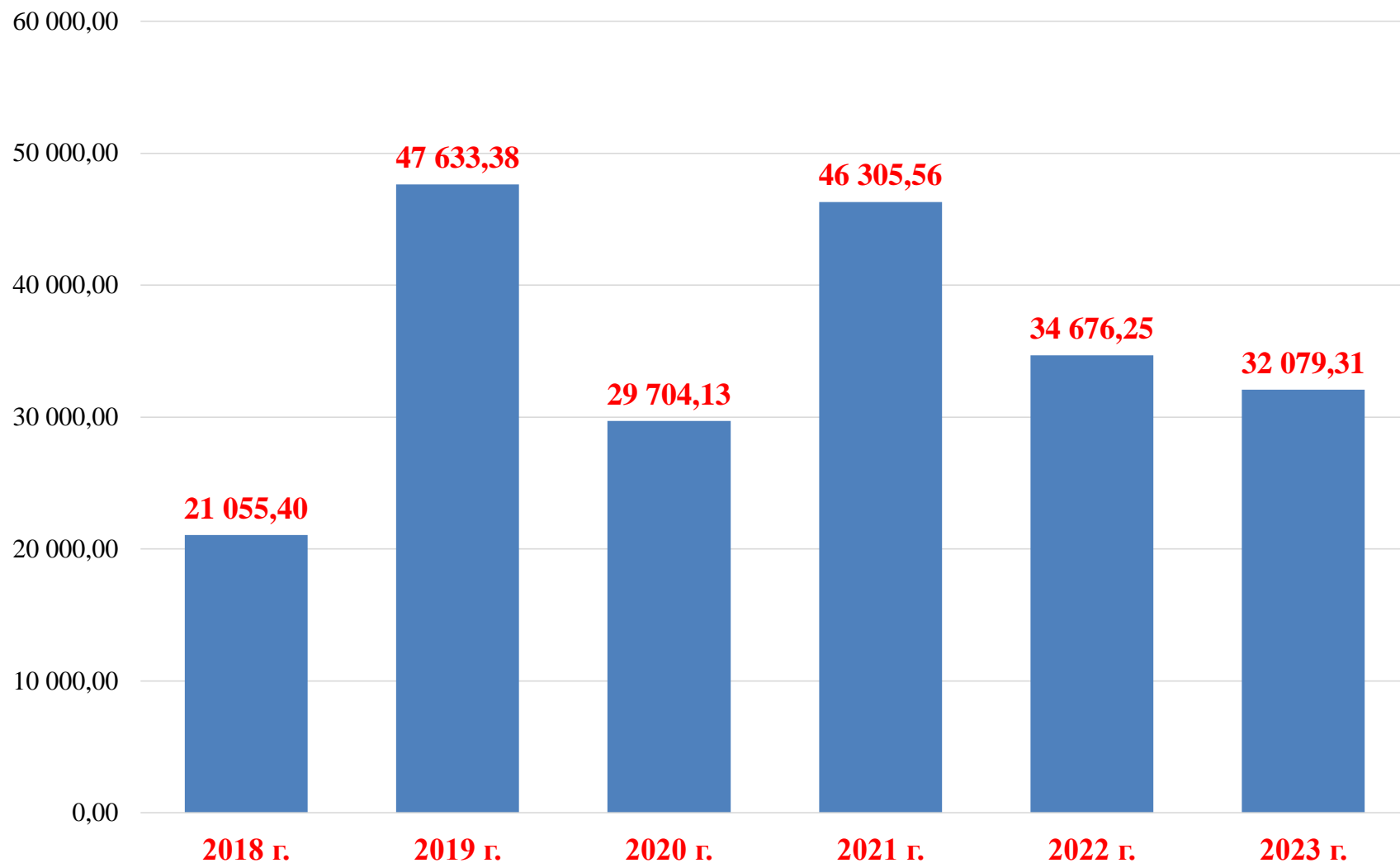
Сравнительный анализ объёмов закупок для государственных нужд, млрд руб.



Сравнительный анализ объёмов закупок для муниципальных нужд, млрд руб.

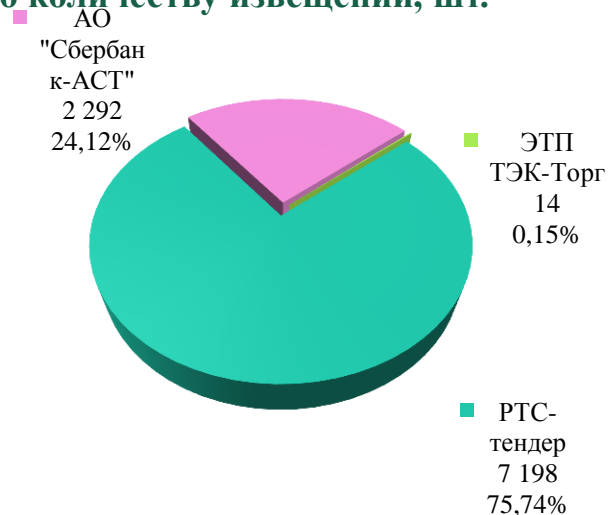


Динамика объёмов конкурентных закупок для государственных нужд



Объёмы размещённых закупок для государственных и муниципальных нужд в разрезе электронных торговых площадок

по количеству извещений, шт.

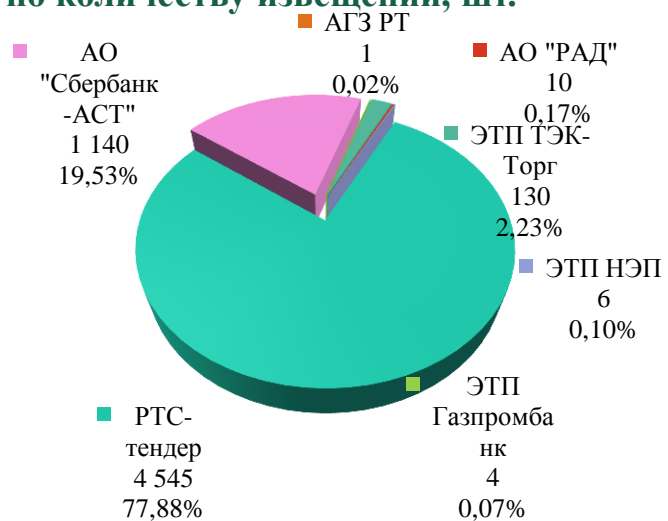


Закупки для государственных нужд

по сумме НМЦК, млн руб.

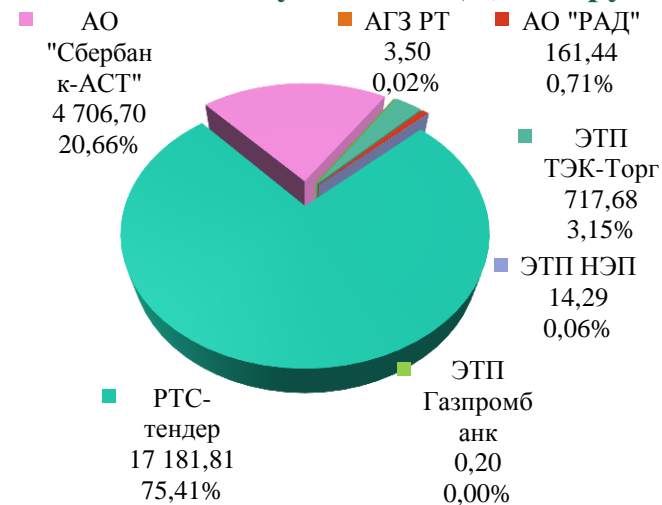


по количеству извещений, шт.

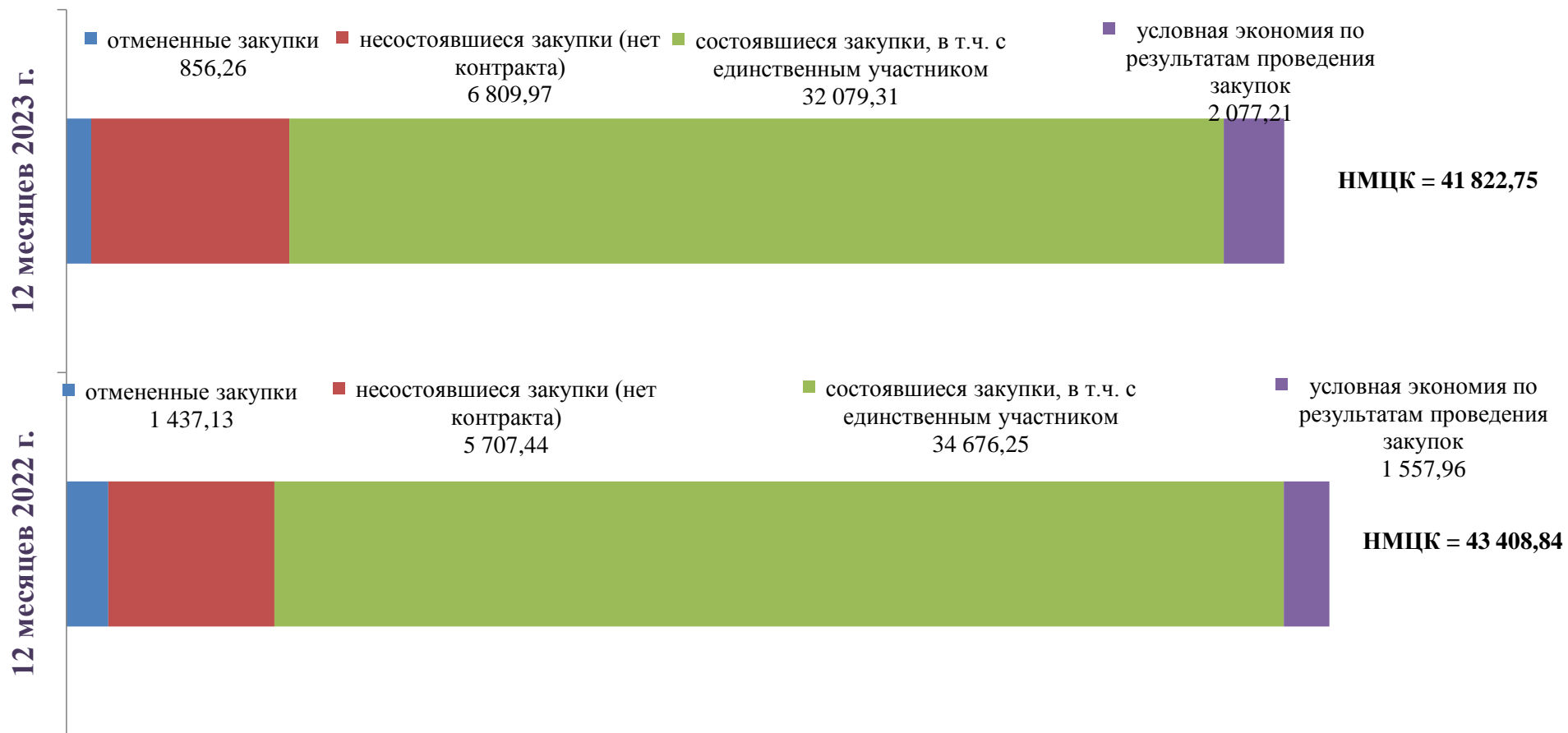


Закупки для муниципальных нужд

по сумме НМЦК, млн руб.



Сравнительный анализ результатов конкурентных закупок для государственных нужд за 12 месяцев 2022г. и 12 месяцев 2023 г., млн руб.

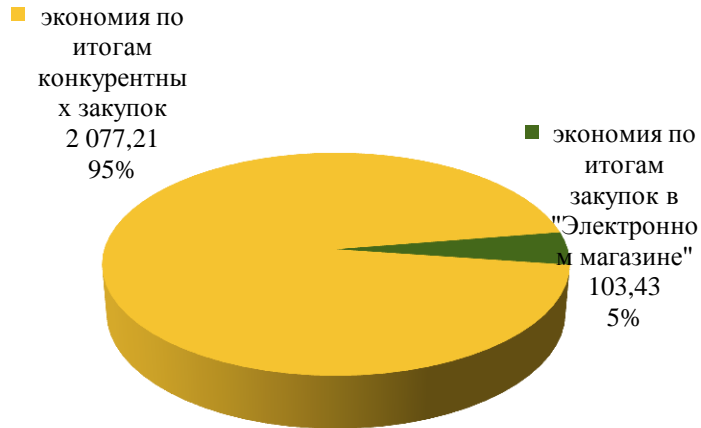


Завершённые конкурентные закупки для государственных нужд с преимуществами, (статьи 28, 29, 30) млн руб.



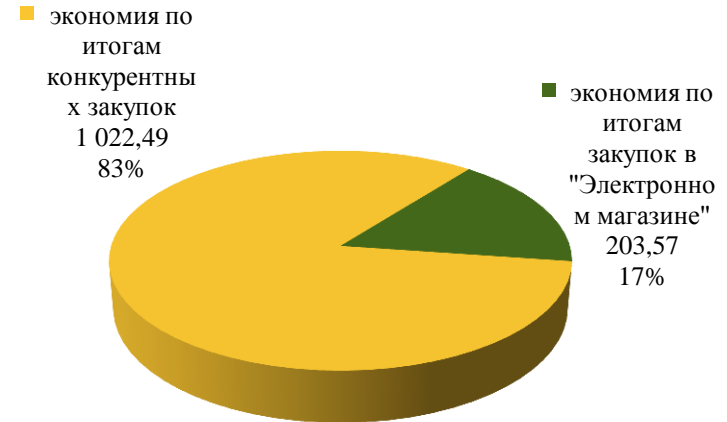
82,9 % закупок завершено на общих основаниях

Структура экономии закупок для государственных нужд, млн руб.



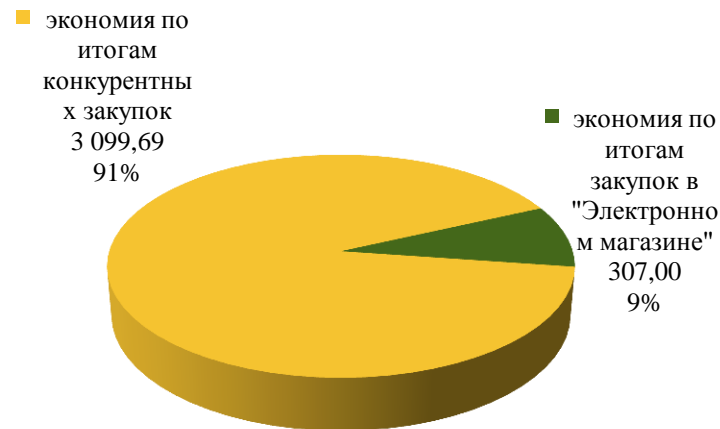
Всего: 2 180,64 млн руб.

Структура экономии закупок для муниципальных нужд, млн руб.



Всего: 1 226,05 млн руб.

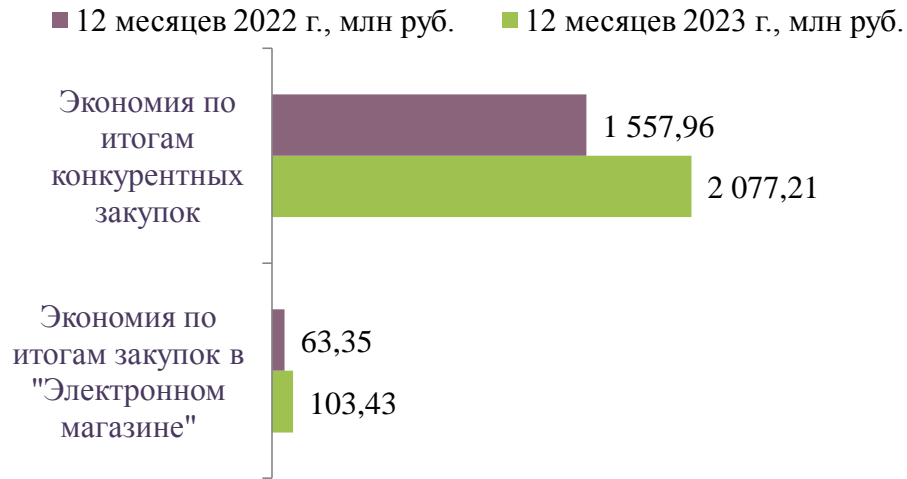
Структура экономии закупок консолидированного бюджета, млн руб.



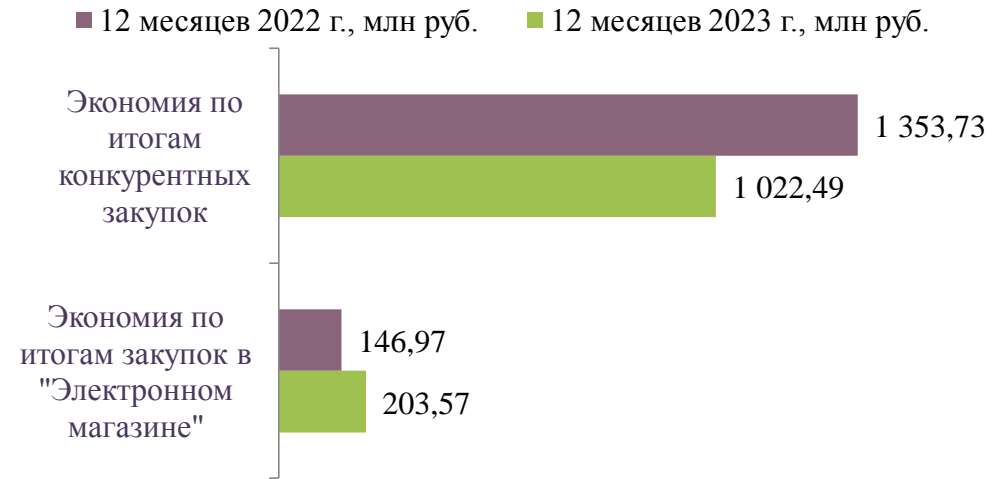
Всего: 3 406,69 млн руб.

Сравнительный анализ экономии по итогам закупок

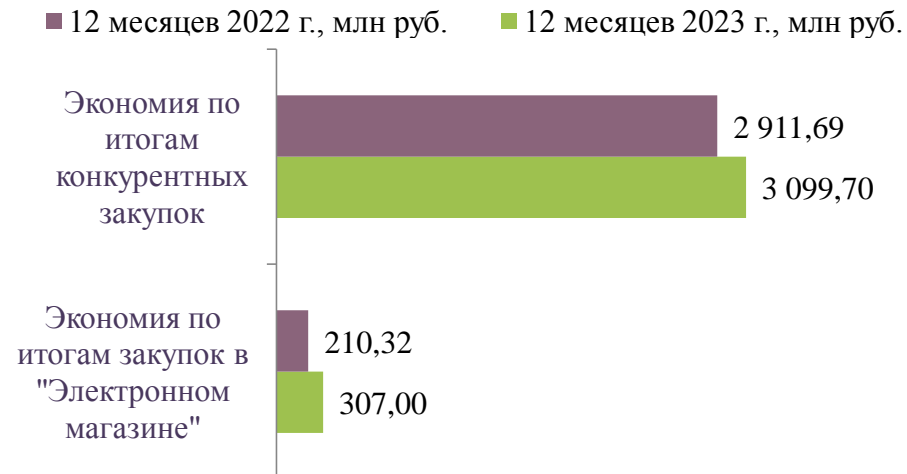
для государственных нужд



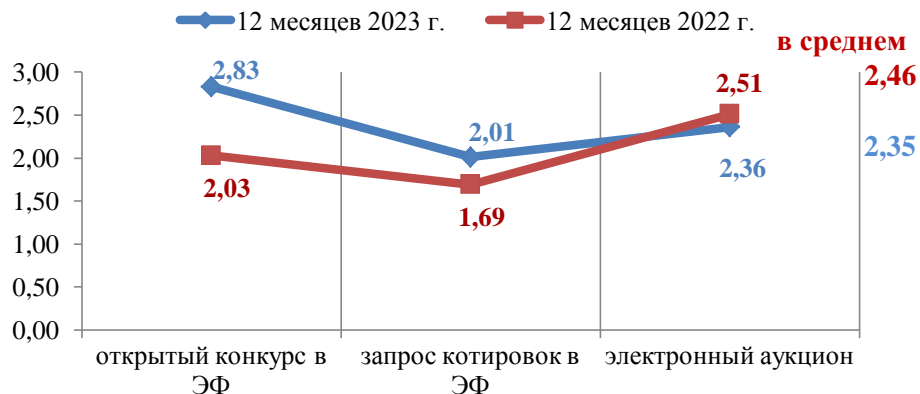
для муниципальных нужд



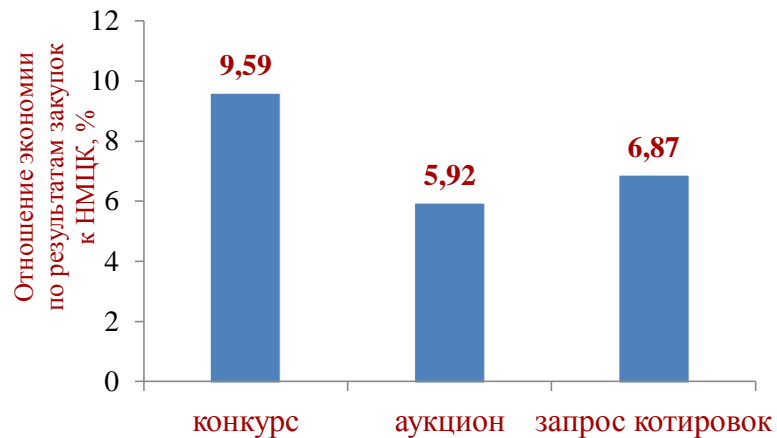
средства консолидированного бюджета



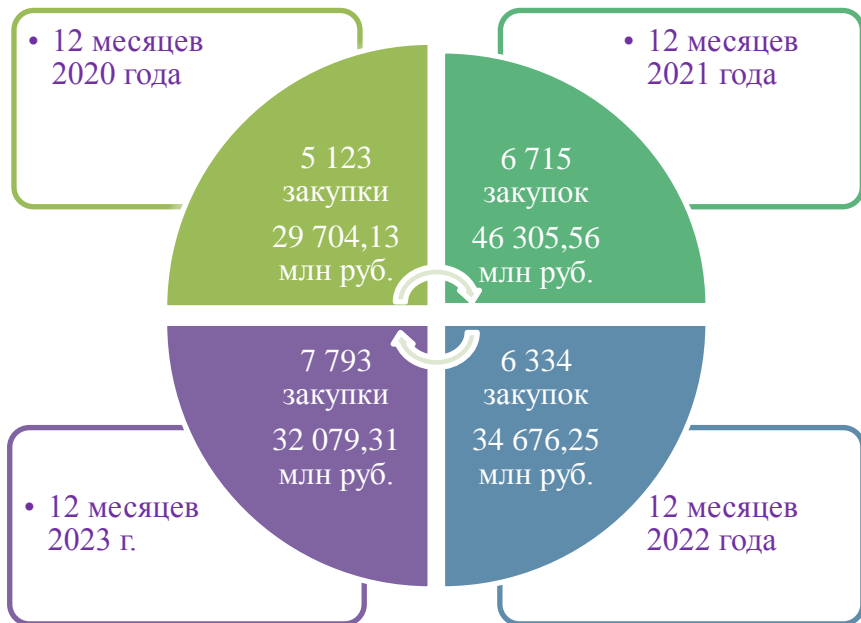
Среднее количество участников, принявших участие в конкурентных закупках для государственных нужд



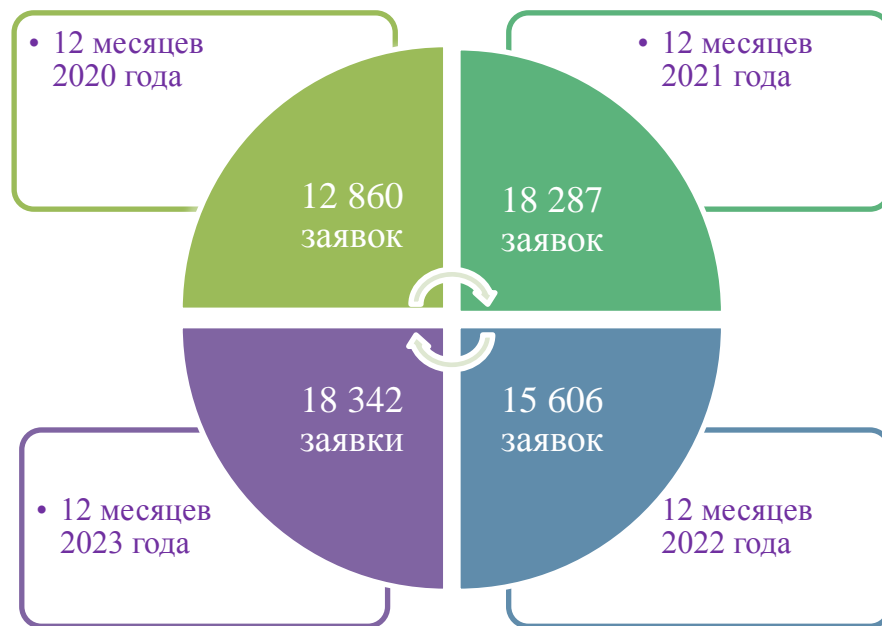
Условная экономическая эффективность по способам закупок для государственных нужд 6,08 %



Объёмы проведённых конкурентных закупок для государственных нужд, млн руб.

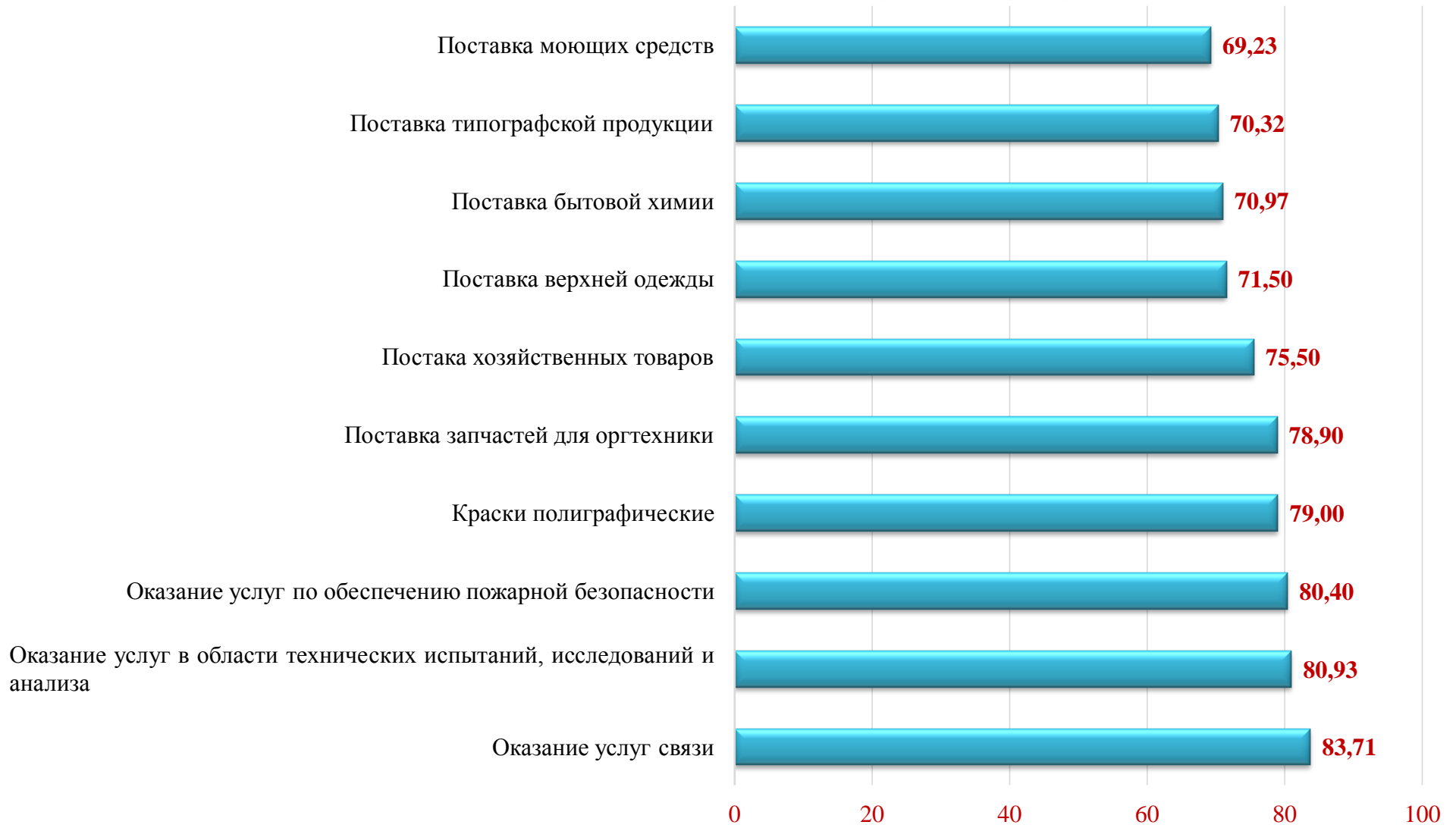


Количество заявок участников закупок для государственных нужд



Оценка снижения НМЦК

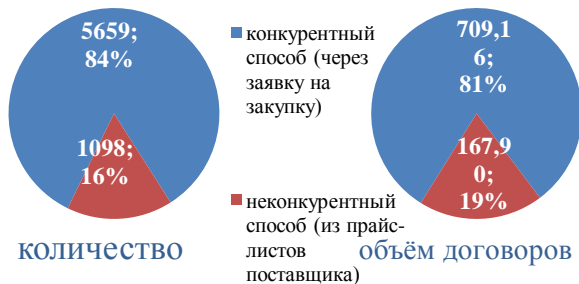
Отношение экономии к НМЦК, %



Структура закупок, проведенных в «Электронном маркете»

12 месяцев 2023 года

Государственный уровень

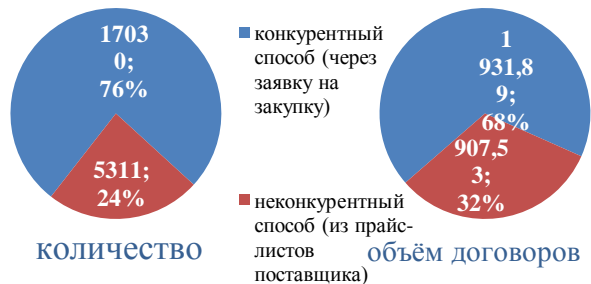


КОЛИЧЕСТВО

объем договоров

Всего: 6 757 договоров
на 877,06 млн руб.

Муниципальный уровень

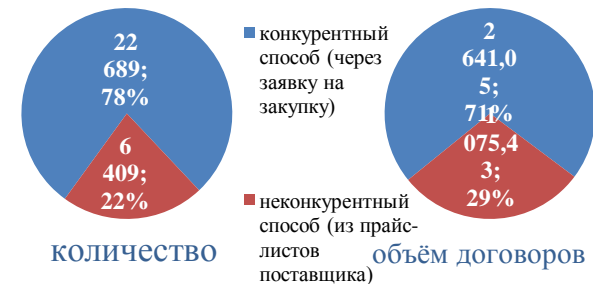


КОЛИЧЕСТВО

объем договоров

Всего: 22 341 договоров
на 2 839,42 млн руб.

Всего



КОЛИЧЕСТВО

объем договоров

Всего: 29 098 договоров
на 3 716,48 млн руб.

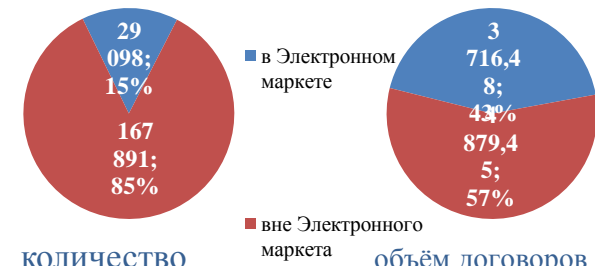
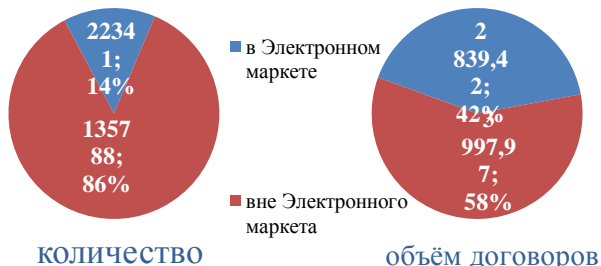
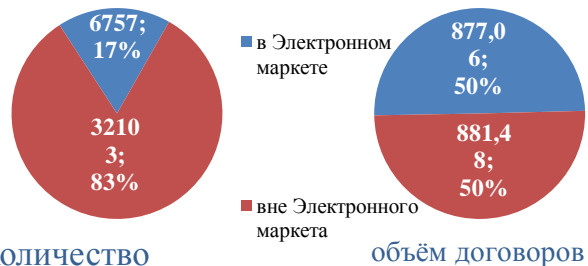
Сравнительный анализ объёмов закупок, проведённых по п.4,5 ч.1 ст.93

12 месяцев 2023 года

Государственный уровень

Муниципальный уровень

Всего



Всего: 38 860 договоров;
1 758,54 млн руб.

Всего: 158 129 договоров;
6 837,39 млн руб.

Всего: 196 989 договоров;
8 595,93 млн руб.

Раздел 2. Закупки, проведенные ОГКУ «Центр закупок»

Динамика опубликованных извещений за 2023 год

■ отдел закупок №1 ■ отдел закупок №2 ■ отдел закупок №3 ■ отдел консолидированных закупок

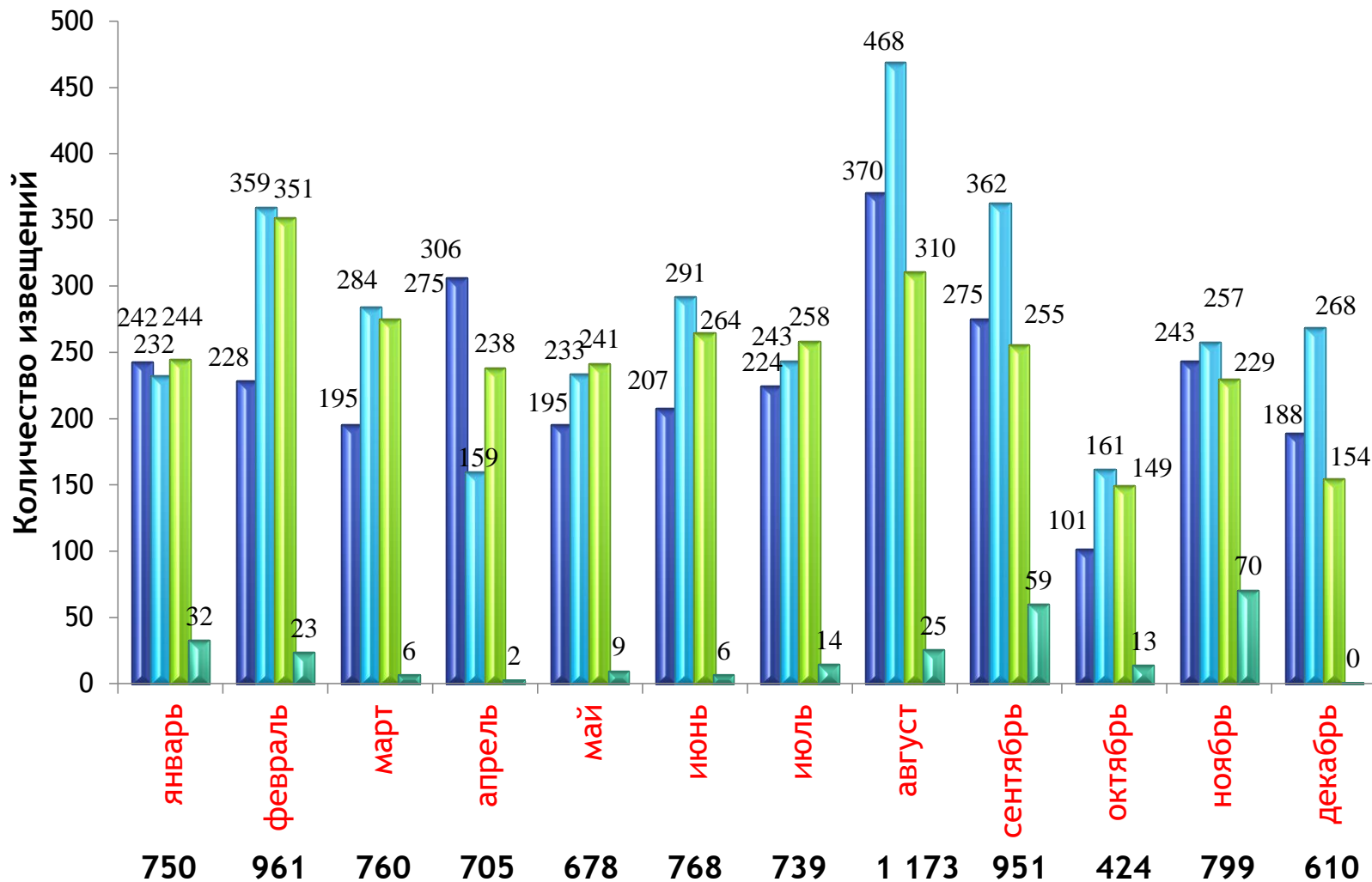
2774
29,77%

3317
35,6%

2968
31,85%

259
2,78%

Всего
9 318
извещений



Анализ объёмов размещения в 2023 году

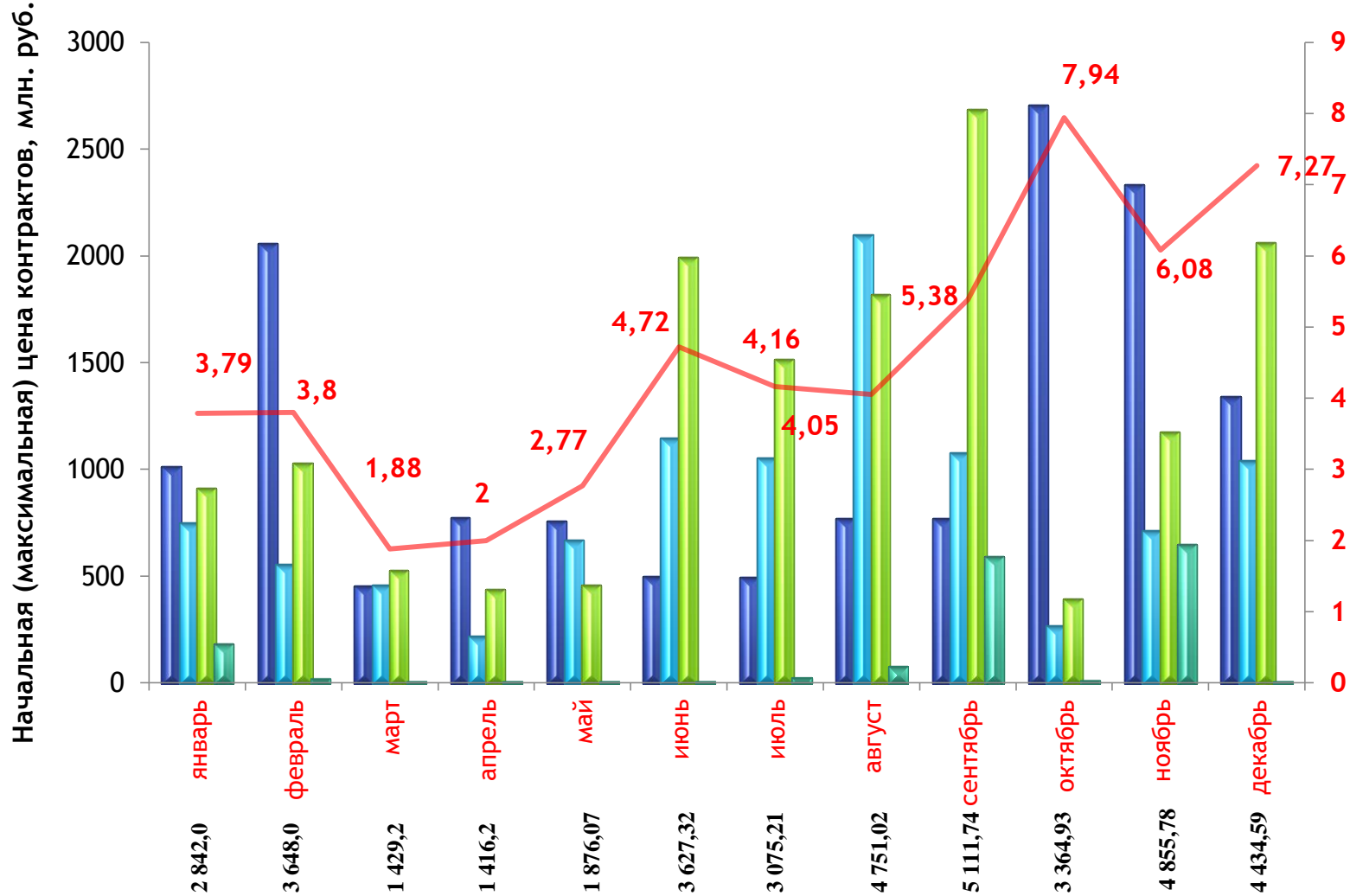
■ отдел закупок №1
13 927,06 млн руб.
34,45%

■ отдел закупок №2
10 004,74 млн руб.
24,74%

■ отдел закупок №3
14 965,92 млн руб.
37,01%

■ отдел консолидированных закупок
1 534,40 млн руб.
3,8%

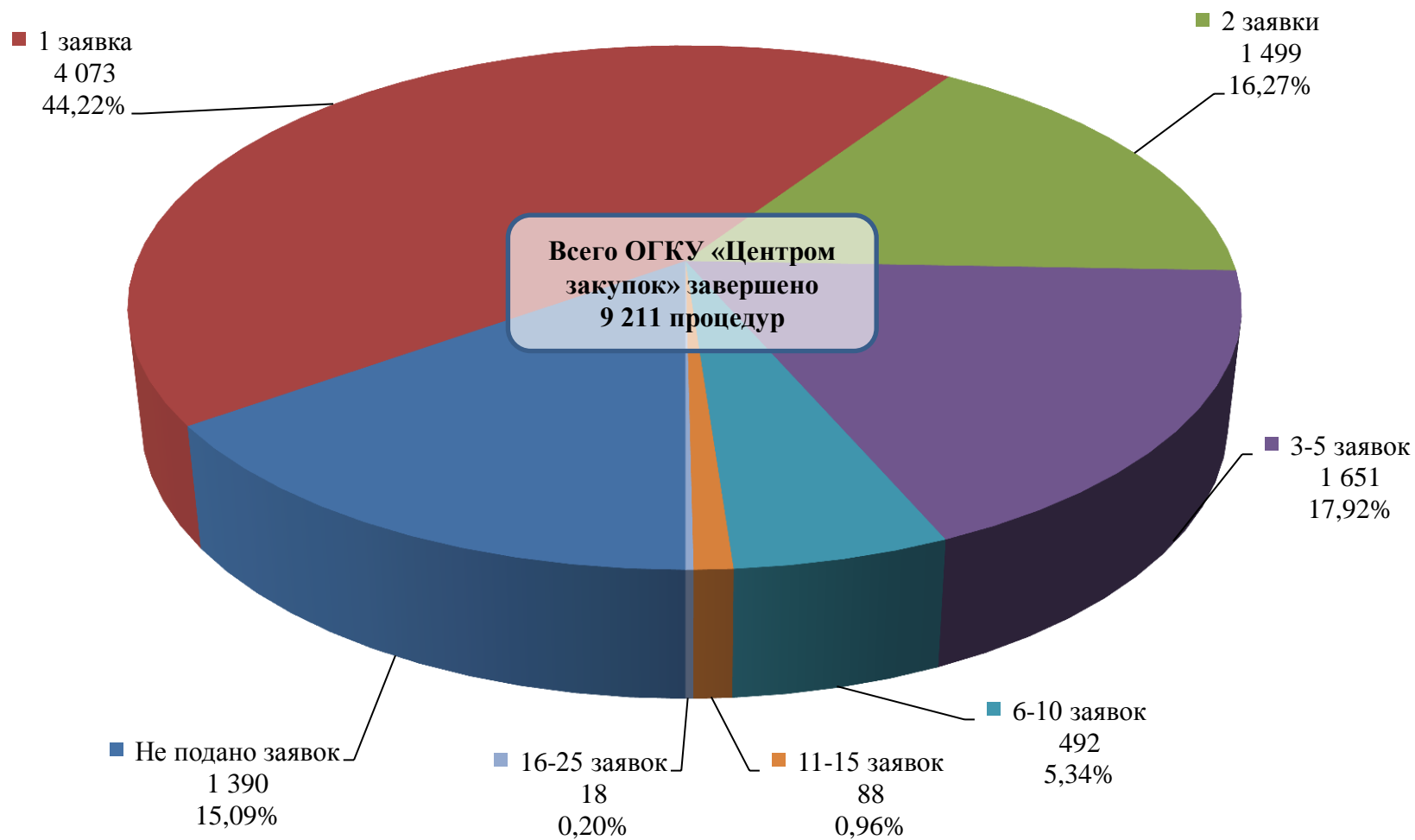
всего
40 432,12
млн. руб.



Средняя НМЦК одной объявленной процедуры, млн. руб.

Распределение закупок по количеству поданных заявок участников

■ Не подано заявок ■ 1 заявка ■ 2 заявки ■ 3-5 заявок ■ 6-10 заявок ■ 11-15 заявок ■ 16-25 заявок

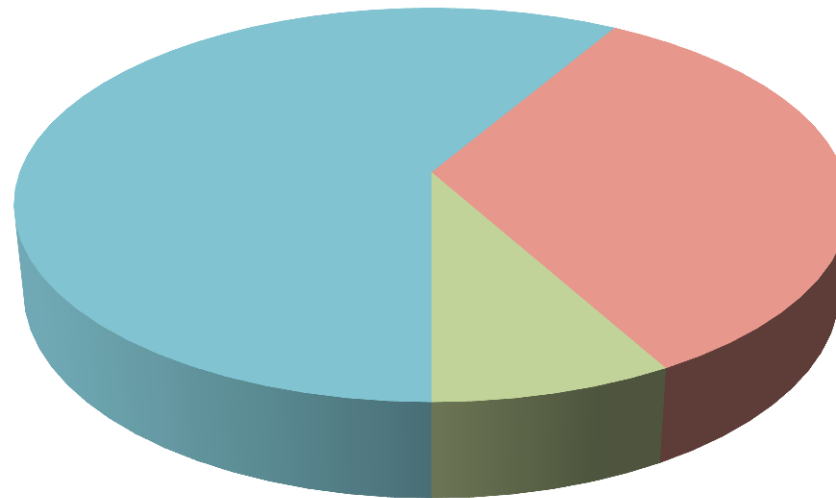


Объем закупок всеми способами, млн. руб.

Всего: 51 316,5 млн руб. (100%)

Из 51 316,5 млн руб. 32 079,3 млн руб. проведено конкурентными способами – 62,5 %

■ Конкурентные закупки, проведенные ОГКУ "Центр закупок"
30 010,28
59%



■ Закупки, проведенные ОГБУ "УКС Белгородской области"
17 155,88
33%

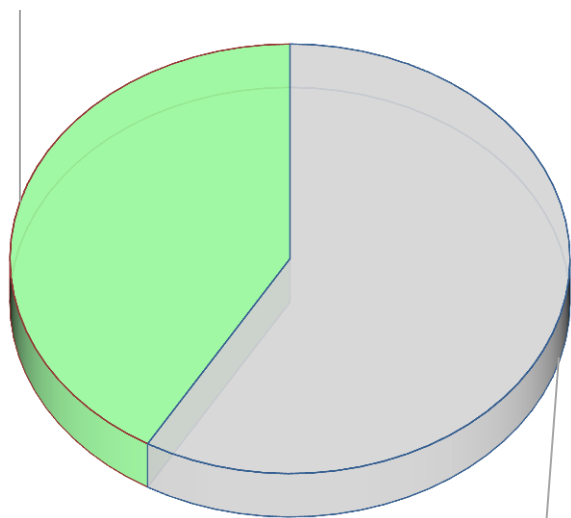
■ Закупки у единственного источника, проведенные заказчиками
4 150,36
8%

Сравнительный анализ объёмов закупок всеми способами млн руб.

12 месяцев 2023 год

Всего: 51 316,52

Закупки, проведенные
заказчиками
21 306,24
42%

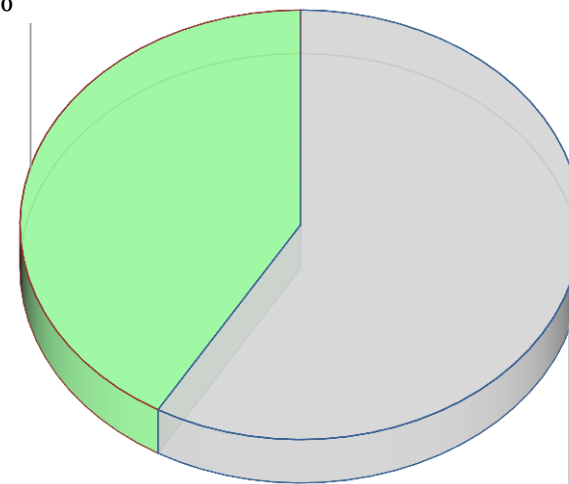


Закупки, проведенные
ОГКУ "Центр
закупок"
30 010,28
58%

12 месяцев 2022 год

Всего: 57 185,18

Закупки, проведенные
заказчиками
23 740,34
42%



Закупки, проведенные
ОГКУ "Центр
закупок"
33 444,84
58%

Сравнительный анализ проведённых конкурентных закупок

■ Закупки, проведённые ОГКУ "Центр закупок"
7 723
99,10%

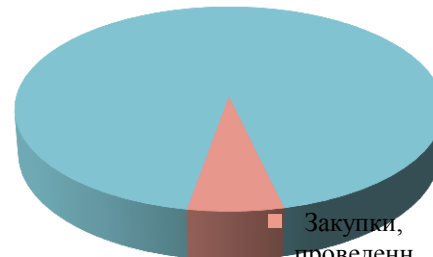
по количеству
всего: 7 793 закупка



■ Закупки, проведённые ОГБУ "УКС Белгородской области"
70
0,90%

12 месяцев 2023 года

по сумме
всего: 32 079,31 млн руб.

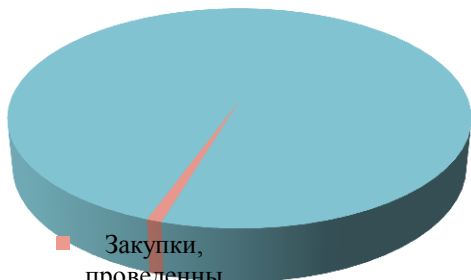


■ Закупки, проведённые ОГБУ "УКС Белгородской области"
2 069,03
6,45%

■ Закупки, проведённые ОГКУ "Центр закупок"
30 010,28
93,55%

■ Закупки, проведённые ОГКУ "Центр закупок"
6 276
99,08%

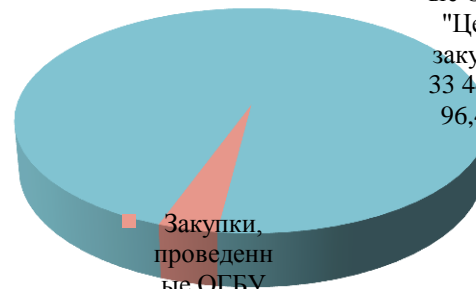
по количеству
всего: 6 334 закупки



■ Закупки, проведённые ОГБУ "УКС Белгородской области"
58
0,92%

12 месяцев 2022 года

по сумме
всего: 34 676,25 млн руб.



■ Закупки, проведённые ОГБУ "УКС Белгородской области"
1 231,41
3,55%

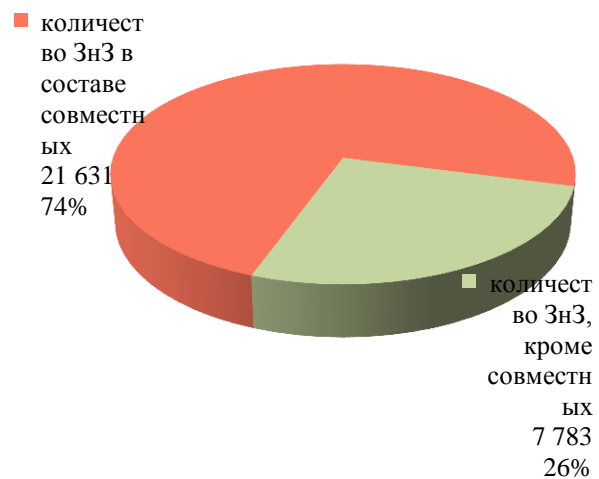
■ Закупки, проведённые ОГКУ "Центр закупок"
33 444,84
96,45%

Заявки на закупку, поступившие в ОГКУ «Центр закупок» в 2023 г.

Количество
29 414 заявок

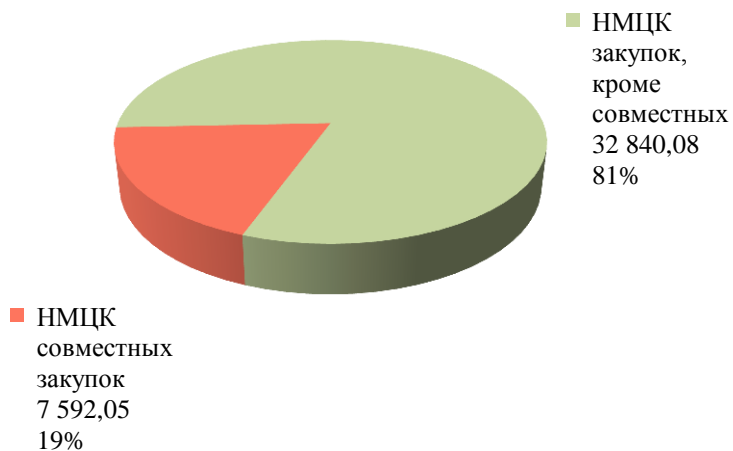


НМЦК
41 897,85 млн руб.

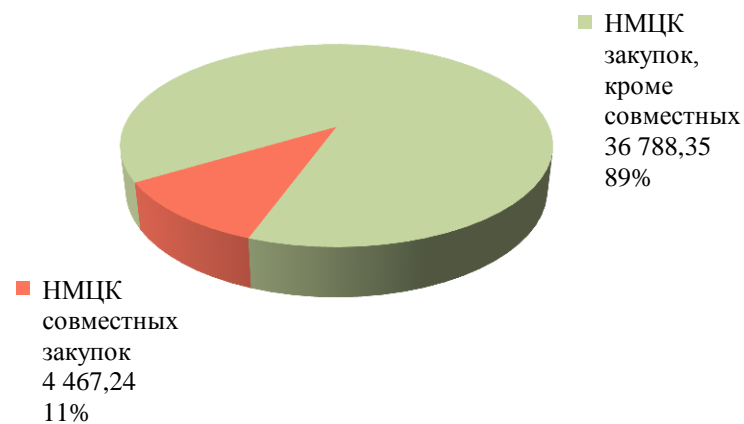


Объёмы закупок, опубликованных ОГКУ «Центр закупок»

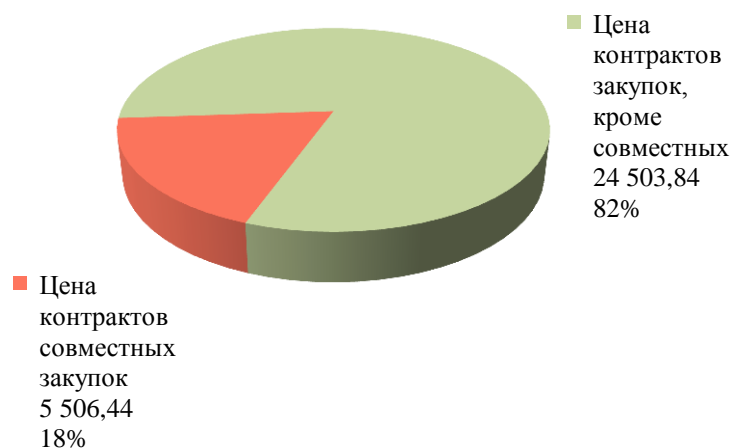
12 месяцев 2023 г.
Всего 40 432,12 млн руб.



12 месяцев 2022 г.
Всего 41 255,59 млн руб.

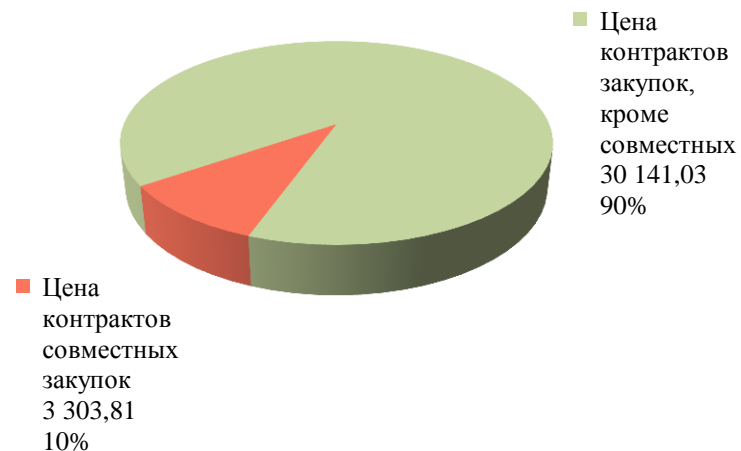


12 месяцев 2023 г.
Всего 30 010,28 млн руб.



Объёмы закупок, проведённых ОГКУ «Центр закупок»

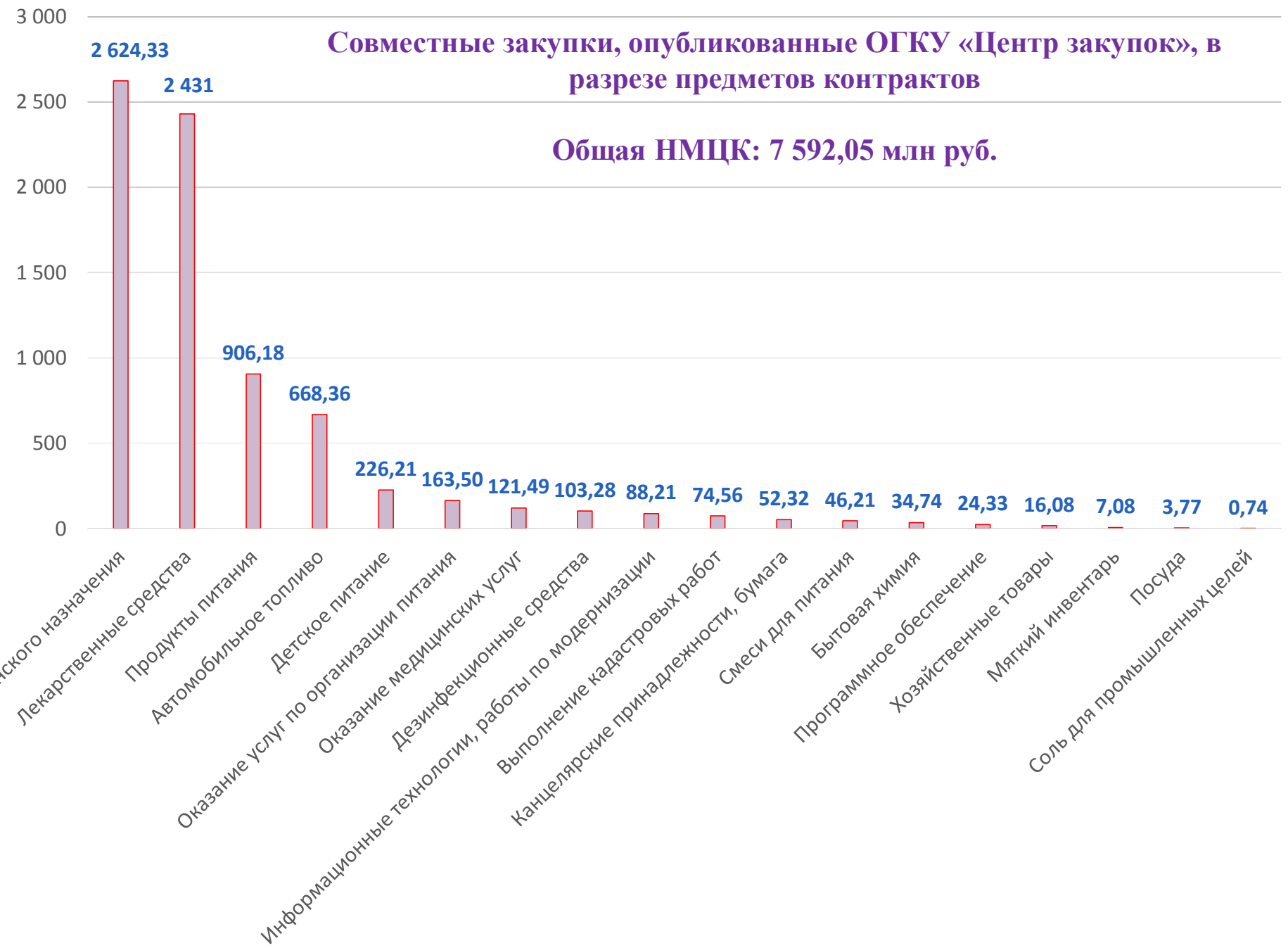
12 месяцев 2022 г.
Всего 33 444,84 млн руб.



СУММА НАЧАЛЬНЫХ (МАКСИМАЛЬНЫХ) ЦЕН КОНТРАКТОВ

Совместные закупки, опубликованные ОГКУ «Центр закупок», в разрезе предметов контрактов

Общая НМЦК: 7 592,05 млн руб.



Топ-10 отраслей по количеству и сумме контрактов

по количеству контрактов, шт

Хозяйственные товары	121
Бумага для печати	127
Техническое обслуживание и ремонт медоборудования	160
Информационные услуги	183
Услуги по охране	185
Канцелярские товары	292
Медицинское оборудование	506
Продукты питания	2723
Изделия медицинского назначения	6630
Лекарственные средства	8031

по сумме контрактов, млн руб

Продукты питания	538,05
Помещения	682,78
Работы по содержанию автомобильных дорог	713,35
Регулярные перевозки пассажиров	1 129,55
Оказание банковских услуг	1 275,00
Медицинское оборудование	1 394,35
Работы по строительству новых объектов	1 584,98
Изделия медицинского назначения	3 816,42
Работы по ремонту автомобильных дорог	5 742,21
Лекарственные средства	7 018,76

Топ-10 отраслей по количеству и сумме договоров, заключенных в Электронном Маркете

по количеству контрактов, шт

Услуги гостиничного хозяйства и общественного питания	67
Услуги общественных организаций	103
Услуги в области образования	107
Продукция сельского, лесного и рыбного хозяйства	143
Услуги в области информации и связи	191
Услуги по оптовой и розничной торговле	192
Услуги, связанные с научной, инженерно-тех. деятельностью	210
Услуги административные и вспомогательные	316
Сооружения и строительные работы	320
Продукция обрабатывающих производств	7362

по сумме контрактов, млн руб

Услуги в области здравоохранения и социальные услуги	7,66
Услуги общественных организаций; прочие услуги	9,83
Услуги по оптовой и розничной торговле	17,25
Услуги гостиничного хозяйства и общественного питания	20,90
Продукция сельского, лесного и рыбного хозяйства	22,24
Услуги в области информации и связи	22,86
Услуги, связанные с научной, инженерно-технической и профессиональной деятельностью	26,20
Сооружения и строительные работы	60,15
Услуги административные и вспомогательные	78,86
Продукция обрабатывающих производств	857,50

**Топ-10 отраслей по количеству и сумме контрактов
в условиях высокой конкуренции (более трёх заявок участников)**

по количеству контрактов, шт

Хозяйственные товары	49	
Перчатки резиновые	50	
Одежда	52	
Моющие средства	68	
Вещества химические	73	
Медицинское оборудование	101	
Канцелярские принадлежности, бумага	329	
Продукты питания	379	
1511	Изделия медицинского назначения	
1810	Лекарственные средства	

по сумме контрактов, млн руб

46,42	Строительство коммунальных объектов	
55,49	Услуги в области кадастровой деятельности	
56,48	Услуги по охране территорий и помещений	
77,89	Возведение нежилых зданий	
85,12	Работы по содержанию автомобильных дорог	
98,20	Медицинское оборудование	
159,41	Работы по строительству новых объектов	
265,65	Компьютерное оборудование	
406,40	Изделия медицинского назначения	
442,45	Лекарственные средства	

**Топ-10 отраслей по количеству и сумме контрактов
с единственным поставщиком (подрядчиком, исполнителем)**

по количеству контрактов, шт

Услуги по профессиональному обучению	55	
Услуги по охране территорий и помещений	64	
Средства дезинфекционные	69	
Топливо моторное	92	
Техобслуживание и ремонт медоборудования	105	
Информационные технологии	152	
Медицинское оборудование	231	
Продукты питания	647	
3045	Изделия медицинского назначения	
3592	Лекарственные средства	

по сумме контрактов, млн руб

330,26	Работы по содержанию автомобильных дорог	
340,48	Топливо моторное	
660,18	Помещения	
792,22	Медицинское оборудование	
1 097,88	Регулярные перевозки пассажиров	
1 275,00	Оказание банковских услуг	
1 321,28	Работы по строительству новых объектов	
2 072,77	Изделия медицинского назначения	
5 243,08	Лекарственные средства	
5 615,36	Работы по ремонту автомобильных дорог	

Топ-10 отраслей по количеству и сумме заключенных контрактов с поставщиками, зарегистрированными в Белгородской области

по количеству контрактов, шт

Работы по содержанию автомобильных дорог	52
Услуги систем обеспечения безопасности	59
Техническое обслуживание и ремонт мед. оборудования	98
Услуги по профессиональному обучению	104
Медицинское оборудование	110
Информационные технологии	128
Охрана территорий и помещений	161
1520	Изделия медицинского назначения
2634	Лекарственные средства
2706	Продукты питания

по сумме контрактов, млн руб

249,27	Строительство автомобильных дорог
411,21	Услуги по охране территорий и помещений
505,55	Работы по содержанию дорог
535,06	Продукты питания
682,78	Помещения
982,27	Лекарственные средства
1 046,70	Изделия медицинского назначения
1 129,55	Услуги по регулярным перевозкам пассажиров
1 284,08	Выполнение работ по строительству
	Работы по ремонту автомобильных дорог
	5 436,93

Топ-10 отраслей по количеству и сумме контрактов, заключенных с СМП

по количеству контрактов, шт

Техническое обслуживание и ремонт мед. оборудования	121
Хозяйственные товары	121
Бумага для печати	127
Информационные технологии	178
Услуги по охране территорий и помещений	183
Канцелярские товары	292
Медицинское оборудование	482
Продукты питания	2477
Лекарственные средства	3013
6013	Изделия медицинского назначения

по сумме контрактов, млн руб

399,37	Работы по строительству коммунальных объектов
436,70	Услуги по регулярным перевозкам пассажиров
474,83	Продукты питания
478,29	Услуги по охране территорий и помещений
638,17	Лекарственные средства
670,20	Помещения
911,49	Работы по ремонту автомобильных дорог
1 185,62	Работы строительные по возведению нежилых зданий
1 265,36	Медицинское оборудование
	Изделия медицинского назначения
	2 975,07

Топ-10 заказчиков по количеству и сумме контрактов

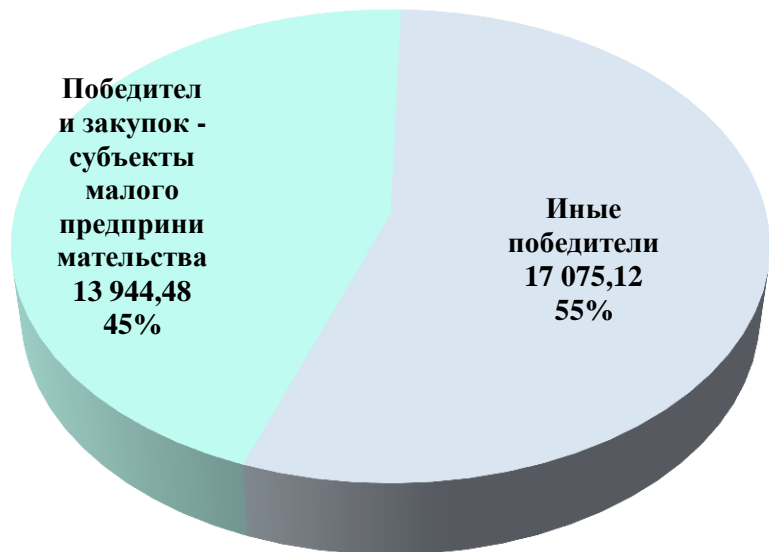
по количеству контрактов, шт

ОГБУЗ «Яковлевская ЦРБ»	95	
ОГБУЗ «Городская поликлиника г. Белгорода»	103	
ОГБУЗ «Детская областная клиническая больница»	149	
ОГБУЗ «Горбольница №2 г.Белгорода»	182	
ОГКУ «Упрдортранс»	199	
ОКУ «ЦЗН Белгородской области»	208	
ОГБУЗ «Старооскольская окружная больница»	238	
ОГБУЗ «Белгородский онкодиспансер»	241	
686		БОКБ Святителя Иоасафа»
1211		Министерство здравоохранения

по сумме контрактов, млн руб

	411,32	ОГБУЗ «Старооскольская окружная больница»
	419,12	Министерство образования
	698,15	Министерство цифрового развития
	773,81	Министерство ЖКХ
	1 128,00	ОГКУ «Организация пассажирских перевозок»
	1 351,10	Министерство финансов
	1 540,78	ОГБУЗ «Белгородский онкодиспансер»
	1 716,89	ОГБУЗ «БОКБ Святителя Иоасафа»
		Министерство здравоохранения
		4 549,60
		ОГКУ «Упрдортранс»
		7 256,80

**Объём закупок, проведенных ОГКУ «Центр закупок»,
у субъектов малого предпринимательства, млн руб.**



Доля уникальных поставщиков среди субъектов малого предпринимательства (победили первый раз)



Из 1 911 поставщиков, заключивших контракт за 12 месяцев 2023 года, 1 619 поставщиков являются субъектами малого предпринимательства

Победители закупок по месту регистрации

по количеству закупок, шт

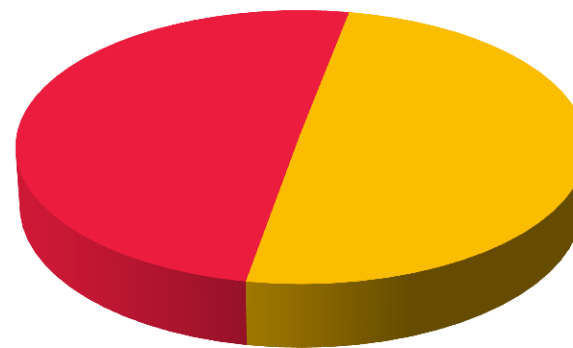
■ Белгородская область
8 942
40%



■ Другие субъекты
13 621
60%

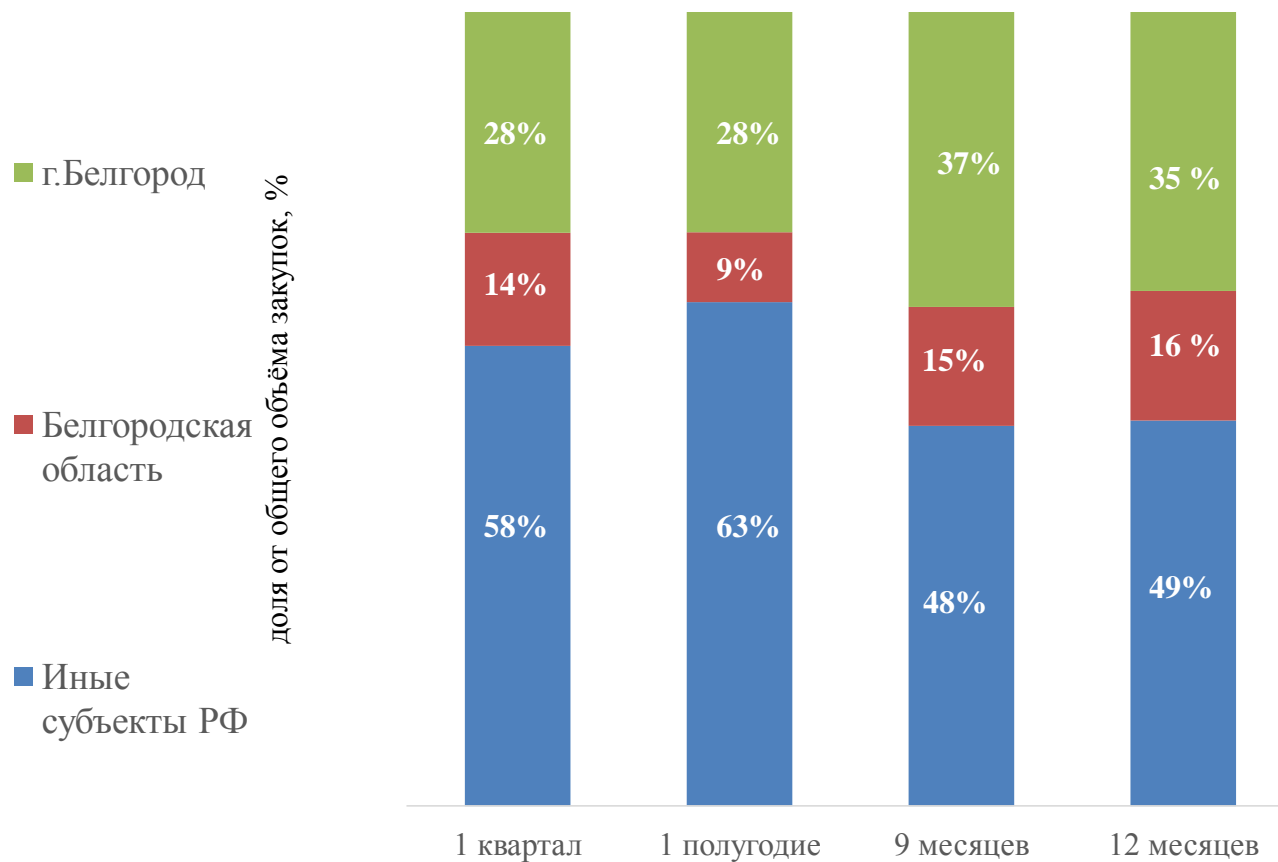
по сумме контрактов, млн руб.

■ Белгородская область
15 581,29
50%

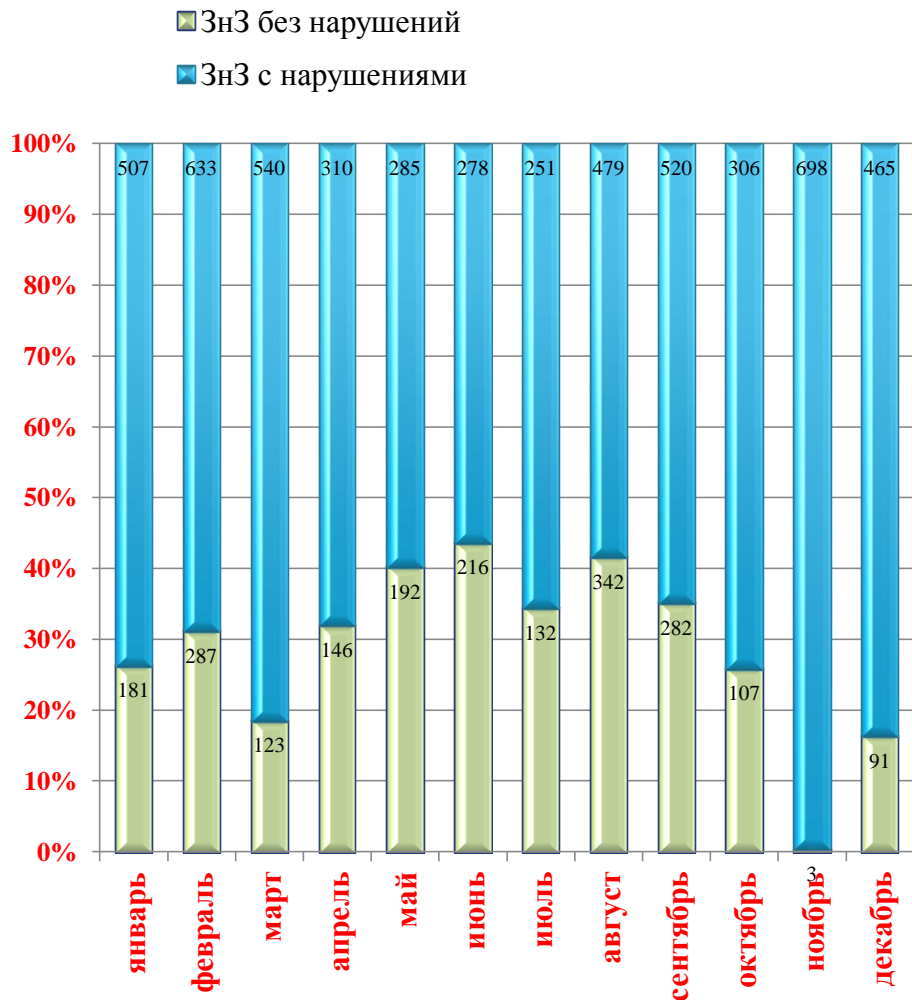


■ Другие субъекты
15 438,31
50%

География поставщиков 2023 г.



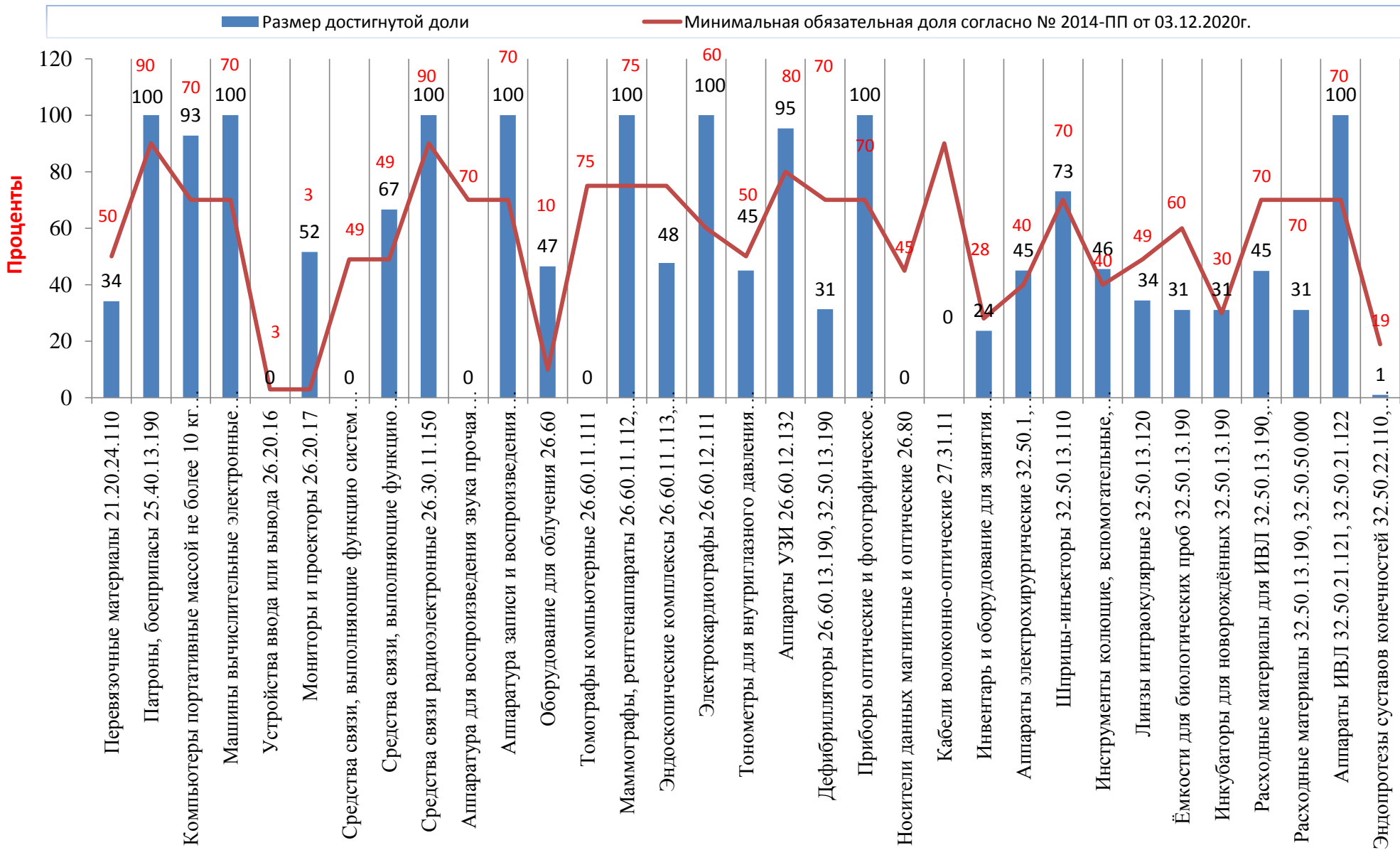
Динамика опубликованных одиночных заявок на закупку в 2023 году, поступивших в ОГКУ «Центр закупок» с нарушением законодательства



2023 год	ЗнЗ без нарушений	ЗнЗ с нарушениями	опубликовано одиночных ЗнЗ	Доля ЗнЗ с нарушениями
январь	181	507	688	73,69%
февраль	287	633	920	68,80%
март	123	540	663	81,45%
апрель	146	310	456	67,98%
май	192	285	477	59,75%
июнь	216	278	494	56,28%
июль	132	251	383	65,54%
август	342	479	821	58,34%
сентябрь	282	520	802	64,84%
октябрь	107	306	413	74,09%
ноябрь	3	698	701	99,57%
декабрь	91	465	556	83,63%



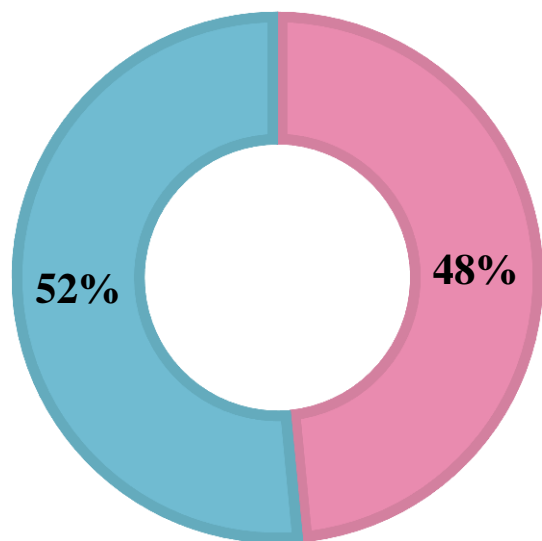
Информация о достижении заказчиками Белгородской области минимальной обязательной доли закупок российских товаров, при осуществлении закупок которых установлены ограничения допуска товаров, происходящих из иностранных государств



Структура достижения квот по количеству кодов ОКПД2 из 2014-пп

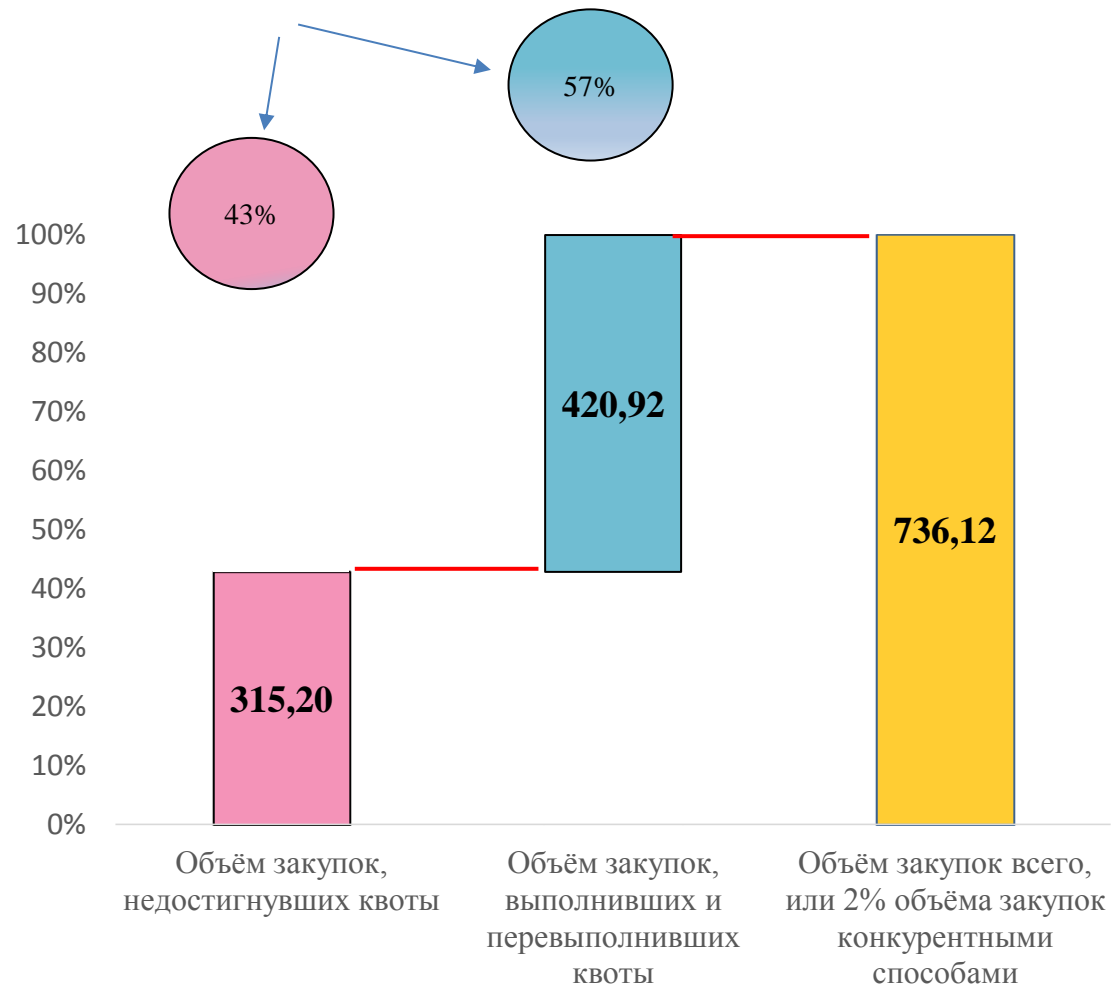
Приёмка товара в 2023 году осуществлена по 33 кодам ОКПД2 из 2014-пп

- Не достигли квоту по 16 кодам ОКПД2
- Достигли и перевыполнили квоту по 17 кодам ОКПД2

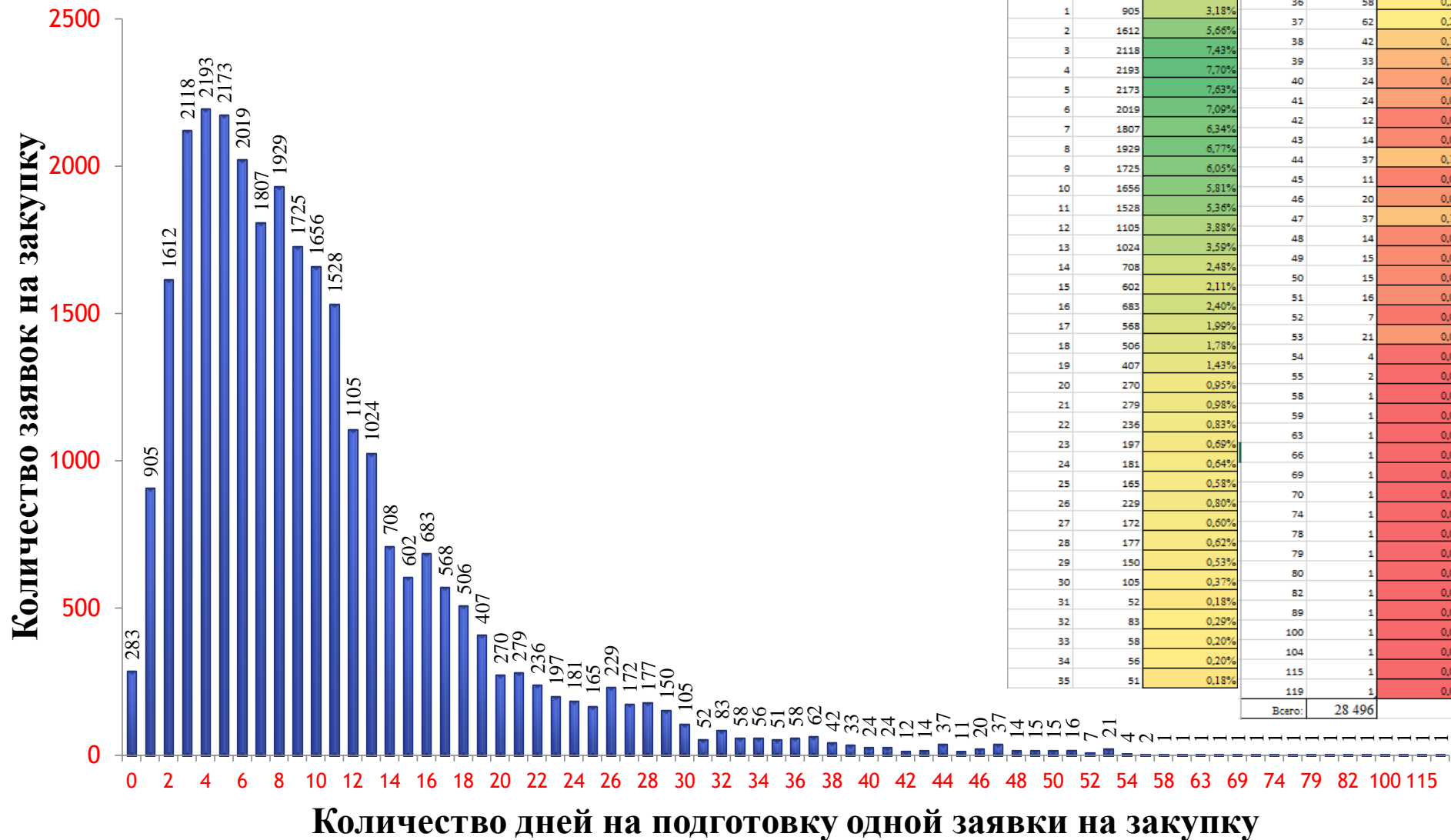


Объём закупок товаров из стран ЕАЭС и структура достижения квот, млн руб.

Доля в общем объёме закупок



Анализ количества рабочих дней, затраченных на формирование заявки на закупку заказчиком, проверку и подготовку извещения о закупке ОГКУ «Центр закупок»



Количество рабочих дней	Количество заявок	Доля заявок в общем количестве	Количество рабочих дней	Количество заявок	Доля заявок в общем количестве
0	283	0,99%	36	58	0,20%
1	905	3,18%	37	62	0,22%
2	1612	5,66%	38	42	0,15%
3	2118	7,43%	39	33	0,12%
4	2193	7,70%	40	24	0,08%
5	2173	7,63%	41	24	0,08%
6	2019	7,09%	42	12	0,04%
7	1807	6,34%	43	14	0,05%
8	1929	6,77%	44	37	0,13%
9	1725	6,05%	45	11	0,04%
10	1656	5,81%	46	20	0,07%
11	1528	5,36%	47	37	0,13%
12	1105	3,88%	48	14	0,05%
13	1024	3,59%	49	15	0,05%
14	708	2,48%	50	15	0,05%
15	602	2,11%	51	16	0,06%
16	683	2,40%	52	7	0,02%
17	568	1,99%	53	21	0,07%
18	506	1,78%	54	4	0,01%
19	407	1,43%	55	2	0,01%
20	270	0,95%	58	1	0,00%
21	279	0,98%	59	1	0,00%
22	236	0,83%	63	1	0,00%
23	197	0,69%	66	1	0,00%
24	181	0,64%	69	1	0,00%
25	165	0,58%	70	1	0,00%
26	229	0,80%	74	1	0,00%
27	172	0,60%	78	1	0,00%
28	177	0,62%	79	1	0,00%
29	150	0,53%	80	1	0,00%
30	105	0,37%	82	1	0,00%
31	52	0,18%	89	1	0,00%
32	83	0,29%	100	1	0,00%
33	58	0,20%	104	1	0,00%
34	56	0,20%	115	1	0,00%
35	51	0,18%	119	1	0,00%
Итого:			28 496		